

ЖИЛИЩНЫЕ УСЛОВИЯ НАСЕЛЕНИЯ ИРКУТСКОЙ ОБЛАСТИ

(по итогам Всероссийской переписи
населения 2010г.)



Иркутск – 2013

Статистический сборник

033год

При публикации ссылка на Иркутскстат обязательна

Издается по решению коллегии Территориального органа Федеральной службы государственной статистики по Иркутской области

Составитель: отдел статистики населения, уровня жизни и обследований домашних хозяйств

Начальник отдела: Трояновская Е.Б. ☎ 33 52 06

Ответственный исполнитель: Борисова С.В. ☎ 33 52 06 *142

Оформление и печать выполнены отделом маркетинга

Начальник отдела: Манзанова Н.Ю. ☎ 33 36 86

Ответственный за верстку и оформление: Матюшина Е.В., ☎ 33 36 86 *175

Рецензент:

Заместитель руководителя Овсянникова И.И.

ВВЕДЕНИЕ

В сборнике содержатся сведения о распределении населения частных домохозяйств по их среднему размеру, типам занимаемых жилых помещений, числу комнат в них, периоду постройки и материалу наружных стен дома, по уровню благоустройства.

Вся информация представлена как в целом по области, так и в разрезе городских округов и муниципальных районов.

Домохозяйство – это группа лиц, проживающих в одном жилом помещении или его части, совместно обеспечивающих себя пищей и всем необходимым для жизни, т.е. полностью или частично объединяющих и расходующих свои средства.

В сборнике приняты следующие сокращения:

г. - город

- - явление отсутствует

0,0 - значение показателя меньше единицы измерения

Из сборника удалены строки, содержащие только прочерки. Таким образом, при отсутствии каких-то явлений в муниципальном образовании (например, коммунальных квартир или квартир, построенных в отдельные годы, или лиц, проживающих в гостиницах) будут отсутствовать и соответствующие строки.

Отдельные расхождения между итогом и суммой слагаемых объясняются округлением данных.

СОДЕРЖАНИЕ

КРАТКИЙ АНАЛИТИЧЕСКИЙ ОБЗОР	5
СТРУКТУРА ГОРОДСКОГО И СЕЛЬСКОГО НАСЕЛЕНИЯ ЧАСТНЫХ ДОМОХОЗЯЙСТВ ПО ТИПАМ ЗАНИМАЕМЫХ ЖИЛЫХ ПОМЕЩЕНИЙ (ГРАФИК)	7
НАСЕЛЕНИЕ ЧАСТНЫХ ДОМОХОЗЯЙСТВ ПО ТИПАМ ЗАНИМАЕМЫХ ЖИЛЫХ ПОМЕЩЕНИЙ	8
РАСПРЕДЕЛЕНИЕ ГОРОДСКИХ И СЕЛЬСКИХ ЧАСТНЫХ ДОМОХОЗЯЙСТВ, ПРОЖИВАЮЩИХ В ДОМАХ И КВАРТИРАХ, ПО ЧИСЛУ ЗАНИМАЕМЫХ КОМНАТ (ГРАФИК)	27
РАСПРЕДЕЛЕНИЕ ЧАСТНЫХ ДОМОХОЗЯЙСТВ РАЗНОГО СОСТАВА, ПРОЖИВАЮЩИХ В ДОМАХ И КВАРТИРАХ, ПО ЧИСЛУ ЗАНИМАЕМЫХ КОМНАТ (ГРАФИК)	27
ЧАСТНЫЕ ДОМОХОЗЯЙСТВА РАЗНОГО СОСТАВА, ПРОЖИВАЮЩИЕ В ДОМАХ И КВАРТИРАХ, В РАСПРЕДЕЛЕНИИ ПО ЧИСЛУ ЗАНИМАЕМЫХ КОМНАТ	28
СТРУКТУРА НАСЕЛЕНИЯ ЧАСТНЫХ ДОМОХОЗЯЙСТВ, ПРОЖИВАЮЩЕГО В ДОМАХ И КВАРТИРАХ (ГРАФИК)	64
НАСЕЛЕНИЕ ЧАСТНЫХ ДОМОХОЗЯЙСТВ, ПРОЖИВАЮЩЕЕ В ДОМАХ И КВАРТИРАХ, ПО ВРЕМЕНИ ПОСТРОЙКИ ДОМА И МАТЕРИАЛУ НАРУЖНЫХ СТЕН	65
УДЕЛЬНЫЙ ВЕС ЧАСТНЫХ ДОМОХОЗЯЙСТВ, ПРОЖИВАЮЩИХ В ДОМАХ И КВАРТИРАХ РАЗНОГО ТИПА, ИМЕЮЩИХ ОТДЕЛЬНЫЕ ВИДЫ БЛАГОУСТРОЙСТВА (ГРАФИК)	109
УДЕЛЬНЫЙ ВЕС ЧАСТНЫХ ДОМОХОЗЯЙСТВ, ПРОЖИВАЮЩИХ В ДОМАХ И КВАРТИРАХ РАЗНОГО ТИПА, ИМЕЮЩИХ ТЕЛЕКОММУНИКАЦИИ (ГРАФИК)	109
УДЕЛЬНЫЙ ВЕС ЧАСТНЫХ ДОМОХОЗЯЙСТВ, ПРОЖИВАЮЩИХ В ДОМАХ И КВАРТИРАХ РАЗНОГО ТИПА, ИМЕЮЩИХ ВСЕ БАЗОВЫЕ ВИДЫ БЛАГОУСТРОЙСТВА (ГРАФИК)	109
БЛАГОУСТРОЙСТВО ДОМОВ И КВАРТИР, ЗАНИМАЕМЫХ ЧАСТНЫМИ ДОМОХОЗЯЙСТВАМИ	110

КРАТКИЙ АНАЛИТИЧЕСКИЙ ОБЗОР

В ходе переписи изучался вопрос о жилищных условиях населения. По итогам переписи, все население области составило 2428750 человек, в том числе 2387131 человек проживали в частных домохозяйствах, 40570 – в коллективных домохозяйствах, а 1049 относились к бездомным. Жилищные условия населения обследовались только по частным домохозяйствам.

Распределение населения **частных домохозяйств** по типам жилых помещений характеризуется следующими данными:

тысяч человек

	Всего домохозяйств, тысяч	в них членов домохозяйств	в том числе домохозяйства, состоящие из:						Средний размер домохозяйства, человек
			1 человек	2 человек	3 человек	4 человек	5 человек и более		
							число домохозяйств, тысяч	в них членов домохозяйств	
Всего	911.8	2387.1	213.2	269.0	211.9	139.5	78.2	442.4	2.6
в том числе проживают:									
в индивидуальных (одноквартирных) домах, отдельных и коммунальных квартирах	888.4	2330.6	205.2	263.2	207.0	136.3	76.7	432.7	2.6
в том числе:									
в индивидуальных (одноквартирных) домах	171.9	491.1	34.9	48.3	36.1	29.3	23.3	134.0	2.9
в отдельных квартирах	679.5	1746.6	159.7	204.3	162.9	102.1	50.5	281.1	2.6
в коммунальных квартирах	11.6	27.3	3.6	3.4	2.5	1.4	0.7	3.8	2.4
не указали тип квартиры	25.4	65.6	7.0	7.2	5.5	3.5	2.2	13.8	2.6
в общежитиях	20.3	47.0	7.0	5.1	4.4	2.8	1.0	5.7	2.3
в гостиницах	0.1	0.3	0.08	0.04	0.02	0.01	0.009	0.06	2.0
в других жилищах	0.9	2.6	0.4	0.2	0.1	0.07	0.1	1.2	2.9
не указали тип жилища	2.1	6.6	0.6	0.5	0.4	0.3	0.3	2.7	3.2

Большая часть населения (71,9%) проживает в *отдельных квартирах*, 20,2% – в *индивидуальных домах*. Более 74 тыс. человек (3,1%) проживают в *коммунальных квартирах* и *общежитиях*, 0,1% - в *гостиницах* и *других жилищах* (юрты, вагончики, баржи и т.д.), 3% - не уточнили тип жилого помещения. Кроме того, 1,7% населения области составляют коллективные домохозяйства. Они проживают в *институциональных учреждениях* (дома для престарелых и инвалидов, детские дома, места лишения свободы, казармы и т.д.).

Отдельные квартиры имеют 679,5 тыс. домохозяйств, в них проживает 1746,6 тыс. человек. Половина этих квартир расположена в панельных домах, т.к. с 70-х годов прошлого столетия ускоренными темпами велось строительство такого жилья. Четверть населения, имеющего отдельные квартиры (24,2%), проживает в деревянных домах, 20,4% - в кирпичных и каменных домах. В домах из монолитных конструкций и выполненных из другого смешанного материала проживает лишь один процент населения.

Положительную тенденцию развития имеет индивидуальное жилищное строительство. Увеличилась доля городского населения, проживающего в частном секторе, - 52,1% общего числа лиц, проживающих в индивидуальных (одноквартирных) домах частного жилищного фонда (в 2002г. – 50,6%). По итогам переписи, в целом по региону **в индивидуальных домах** проживают 171,9 тыс. домохозяйств, это 491,1 тыс. человек (каждый пятый житель области). Основной фонд индивидуальных жилых домов, как и

прежде, составляют деревянные дома, построенные преимущественно в 50-70-х годах, в них проживают 445,1 тыс. человек (90,6% живущих в частном секторе). В последнее время при строительстве индивидуальных домов все чаще предпочтение отдается кирпичу. Доля лиц в таких домах составляет 4,2%, причем половина такого жилья построена за последнее десятилетие. И уж совсем небольшой процент населения строит свои дома из монолита, панелей, блоков и т.д.

Если за период между переписями 1989 и 2002 годов численность населения, проживающего **в коммунальных квартирах**, уменьшилась в 6 раз, то с 2002 по 2010 год произошло увеличение в два раза. В настоящее время 27 тыс. человек проживают в коммунальных квартирах. Основной причиной такой ситуации является принятие Федерального закона от 29.12.2004г. №189-ФЗ, в соответствии с которым общежития могут передаваться в муниципальную собственность, с жильцами заключаются договоры социального найма. В этих случаях общежитие автоматически переходит в разряд коммунальных квартир.

Соответственно за последний межпереписной период с 3,6% до 1,9% сократилась доля населения, проживающего **в общежитиях**. Основными причинами являются как передача общежитий в муниципальную собственность, так и сокращение их строительства.

Уменьшилось число лиц, проживающих **в других жилых помещениях**, не всегда пригодных для жилья (юрты, вагончики, баржи, гаражи и т.д.), и составило 2,6 тыс. человек (0,1%).

Для 319 человек постоянным местом жительства на момент переписи являлась гостиница.

Наряду с ростом благосостояния населения улучшаются жилищные условия. В среднем на одного живущего в индивидуальных домах и отдельных квартирах приходится по 19 кв. м (в 2002г. – 18, 1989г. – 16 и 15 кв. м соответственно). Значительно ниже этот показатель в коммунальных квартирах, где почти три четверти домохозяйств занимают одну комнату или часть комнаты и на каждого человека приходится лишь 11 кв. м (2002г. – 13, 1989г. – 12).

В зависимости от типа жилого помещения и размера домохозяйств просматриваются резкие различия в обеспеченности жильем. Самый высокий показатель у одиночек (в среднем - 40 кв. м), а с увеличением размера домохозяйства обеспеченность общей площадью падает. В домохозяйствах из двух человек – 24 кв. м, из трех – 17, из четырех - 14, из 5 и более человек – в среднем по 10 кв. метров на каждого. Такая тенденция наблюдается и в целом по стране, и в Сибирском федеральном округе.

Для комфортной жизни число жилых комнат в помещении должно превышать число членов домохозяйства. В таких условиях в Иркутской области проживает около 237 тыс. домохозяйств (27%). Почти 277 тыс. домохозяйств (32%) имеют квартиры с количеством комнат, равным числу членов домохозяйства, а у 360 тыс. домохозяйств (41%) не получается всем членам семьи по комнате. Не указали число комнат 15,8 тыс. домохозяйств.

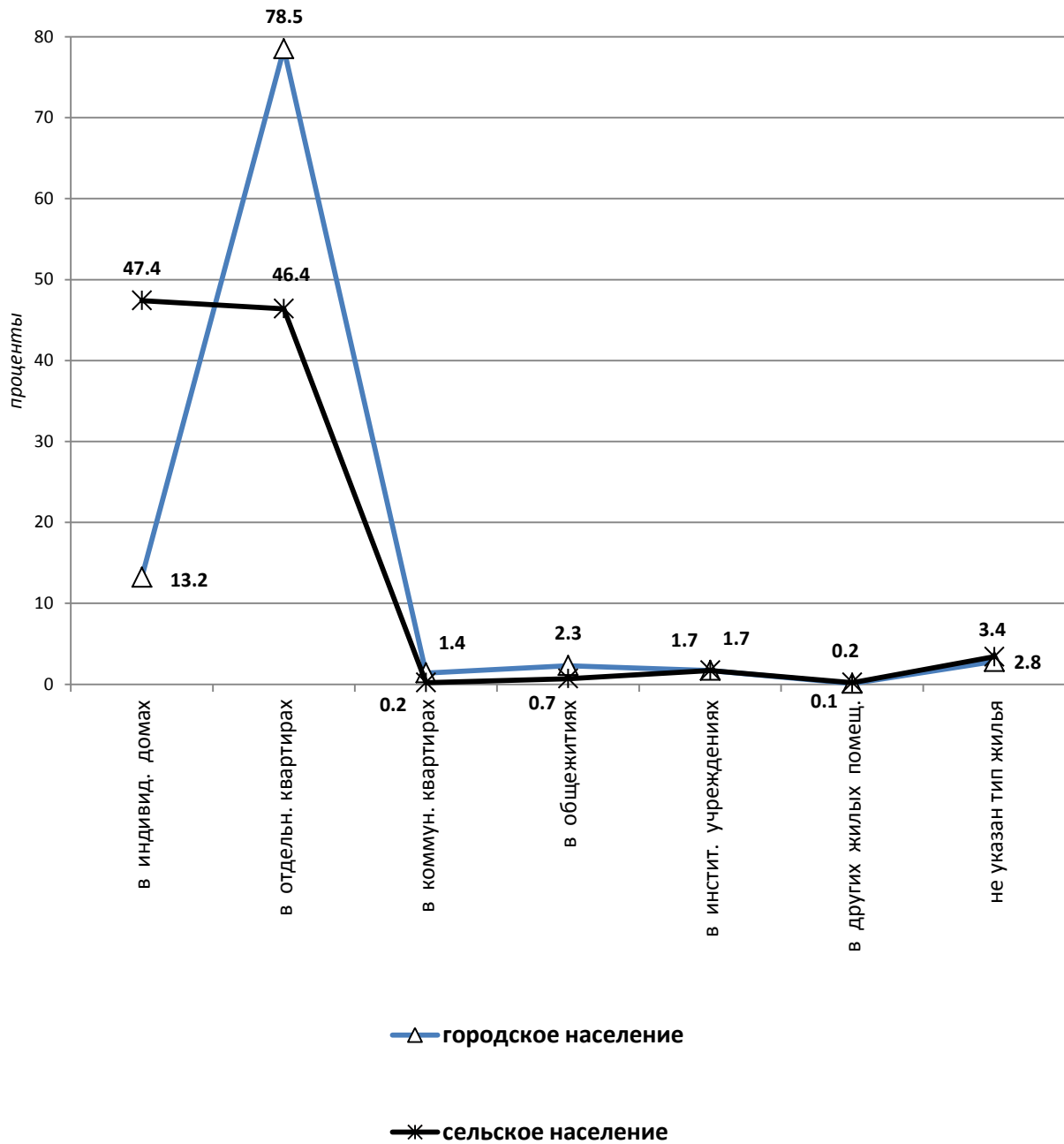
За 2002-2010 годы увеличилась доля домохозяйств, занимающих 1 комнату, при снижении доли живущих в более просторных помещениях.

Важной характеристикой жилищных условий является наличие различных видов **благоустройства**. При переписи 2010 года был значительно расширен блок вопросов, изучающих данную сторону жизни людей.

Только 376,6 тыс. (42,4%) частных домохозяйств Иркутской области проживают в полностью благоустроенных жилых помещениях, причем этот показатель отличается в зависимости от типа жилого помещения и периода постройки дома.

В индивидуальных домах только около 2% домохозяйств обеспечены всеми видами благоустройства, в отдельных и коммунальных квартирах этот показатель значительно выше – 52,8% и 37,3% соответственно.

СТРУКТУРА ГОРОДСКОГО И СЕЛЬСКОГО НАСЕЛЕНИЯ ЧАСТНЫХ ДОМОХОЗЯЙСТВ ПО ТИПАМ ЗАНИМАЕМЫХ ЖИЛЫХ ПОМЕЩЕНИЙ



НАСЕЛЕНИЕ ЧАСТНЫХ ДОМОХОЗЯЙСТВ ПО ТИПАМ ЗАНИМАЕМЫХ ЖИЛЫХ ПОМЕЩЕНИЙ

Человек

	Городские и сельские населенные пункты	в том числе		В процентах к итогу по территории		
		городские	сельские	городские и сельские населенные пункты	городские	сельские
Иркутская область						
Все население	2428750	1932334	496416	100.0	100.0	100.0
в том числе проживает:						
в домах и квартирах	2330572	1849119	481453	96.0	95.7	97.0
в индивидуальных (одноквартирных) домах частного жилищного фонда	491147	255699	235448	20.2	13.2	47.4
в отдельных квартирах	1746564	1516483	230081	71.9	78.5	46.4
в индивидуальных (одноквартирных) домах государственного и муниципального жилищного фонда	22501	15357	7144	0.9	0.8	1.5
в многоквартирных домах	1724063	1501126	222937	71.0	77.7	44.9
в коммунальных квартирах	27303	26175	1128	1.2	1.4	0.2
в индивидуальных (одноквартирных) домах государственного и муниципального жилищного фонда	899	855	44	0.1	0.1	0.0
в многоквартирных домах	26404	25320	1084	1.1	1.3	0.2
не указавшие тип квартиры	65558	50762	14796	2.7	2.6	3.0
в общежитиях	47003	43809	3194	1.9	2.3	0.7
в институциональных учреждениях	40570	31944	8626	1.7	1.7	1.7
в гостиницах	319	167	152	0.0	0.0	0.0
в других жилых помещениях	2571	1683	888	0.1	0.1	0.2
бездомные	1049	971	78	0.0	0.0	0.0
не указавшие тип жилого помещения	6666	4641	2025	0.3	0.2	0.4
Городские округа						
г. Иркутск						
Все население	587891	587891	-	100.0	100.0	-
в том числе проживает:						
в домах и квартирах	545908	545908	-	92.9	92.9	-
в индивидуальных (одноквартирных) домах частного жилищного фонда	54509	54509	-	9.3	9.3	-
в отдельных квартирах	458873	458873	-	78.1	78.1	-
в индивидуальных (одноквартирных) домах государственного и муниципального жилищного фонда	7221	7221	-	1.3	1.3	-
в многоквартирных домах	451652	451652	-	76.8	76.8	-
в коммунальных квартирах	11373	11373	-	1.9	1.9	-
в индивидуальных (одноквартирных) домах государственного и муниципального жилищного фонда	694	694	-	0.1	0.1	-
в многоквартирных домах	10679	10679	-	1.8	1.8	-
не указавшие тип квартиры	21153	21153	-	3.6	3.6	-
в общежитиях	29585	29585	-	5.0	5.0	-
в институциональных учреждениях	8848	8848	-	1.5	1.5	-
в гостиницах	119	119	-	0.0	0.0	-
в других жилых помещениях	783	783	-	0.1	0.1	-
бездомные	325	325	-	0.1	0.1	-
не указавшие тип жилого помещения	2323	2323	-	0.4	0.4	-
Ленинский внутригородской административный округ						
Все население	143804	143804	-	100.0	100.0	-
в том числе проживает:						
в домах и квартирах	138520	138520	-	96.3	96.3	-
в индивидуальных (одноквартирных) домах частного жилищного фонда	16075	16075	-	11.2	11.2	-
в отдельных квартирах	115849	115849	-	80.5	80.5	-

	Городские и сельские населенные пункты	в том числе		В процентах к итогу по территории		
		городские	сельские	городские и сельские населенные пункты	городские	сельские
в индивидуальных (одноквартирных) домах государственного и муниципального жилищного фонда	1037	1037	-	0.7	0.7	-
в многоквартирных домах	114812	114812	-	79.8	79.8	-
в коммунальных квартирах	2306	2306	-	1.6	1.6	-
в индивидуальных (одноквартирных) домах государственного и муниципального жилищного фонда	102	102	-	0.1	0.1	-
в многоквартирных домах	2204	2204	-	1.5	1.5	-
не указавшие тип квартиры	4290	4290	-	3.0	3.0	-
в общежитиях	4346	4346	-	3.0	3.0	-
в институциональных учреждениях	287	287	-	0.2	0.2	-
в других жилых помещениях	193	193	-	0.2	0.2	-
бездомные	22	22	-	0.0	0.0	-
не указавшие тип жилого помещения	436	436	-	0.3	0.3	-
Правобережный внутригородской административный округ						
Все население	110610	110610	-	100.0	100.0	-
в том числе проживает:						
в домах и квартирах	100953	100953	-	91.3	91.3	-
в индивидуальных (одноквартирных) домах частного жилищного фонда	23126	23126	-	20.9	20.9	-
в отдельных квартирах	69371	69371	-	62.7	62.7	-
в индивидуальных (одноквартирных) домах государственного и муниципального жилищного фонда	1741	1741	-	1.6	1.6	-
в многоквартирных домах	67630	67630	-	61.1	61.1	-
в коммунальных квартирах	2576	2576	-	2.4	2.4	-
в индивидуальных (одноквартирных) домах государственного и муниципального жилищного фонда	442	442	-	0.4	0.4	-
в многоквартирных домах	2134	2134	-	2.0	2.0	-
не указавшие тип квартиры	5880	5880	-	5.3	5.3	-
в общежитиях	3798	3798	-	3.4	3.4	-
в институциональных учреждениях	4433	4433	-	4.0	4.0	-
в гостиницах	6	6	-	0.0	0.0	-
в других жилых помещениях	60	60	-	0.0	0.0	-
бездомные	71	71	-	0.1	0.1	-
не указавшие тип жилого помещения	1289	1289	-	1.2	1.2	-
Октябрьский внутригородской административный округ						
Все население	139154	139154	-	100.0	100.0	-
в том числе проживает:						
в домах и квартирах	129326	129326	-	92.9	92.9	-
в индивидуальных (одноквартирных) домах частного жилищного фонда	6253	6253	-	4.5	4.5	-
в отдельных квартирах	115989	115989	-	83.3	83.3	-
в индивидуальных (одноквартирных) домах государственного и муниципального жилищного фонда	3346	3346	-	2.4	2.4	-
в многоквартирных домах	112643	112643	-	80.9	80.9	-
в коммунальных квартирах	2828	2828	-	2.0	2.0	-
в индивидуальных (одноквартирных) домах государственного и муниципального жилищного фонда	94	94	-	0.1	0.1	-
в многоквартирных домах	2734	2734	-	1.9	1.9	-
не указавшие тип квартиры	4256	4256	-	3.1	3.1	-
в общежитиях	8062	8062	-	5.8	5.8	-
в институциональных учреждениях	1386	1386	-	1.0	1.0	-

	Городские и сельские населенные пункты	в том числе		В процентах к итогу по территории		
		городские	сельские	городские и сельские населенные пункты	городские	сельские
в гостиницах	8	8	-	0.0	0.0	-
в других жилых помещениях	63	63	-	0.0	0.0	-
бездомные	75	75	-	0.1	0.1	-
не указавшие тип жилого помещения	234	234	-	0.2	0.2	-
Свердловский внутригородской административный округ						
Все население	194323	194323	-	100.0	100.0	-
в том числе проживает:						
в домах и квартирах	177109	177109	-	91.1	91.1	-
в индивидуальных (одноквартирных) домах частного жилищного фонда	9055	9055	-	4.6	4.6	-
в отдельных квартирах	157664	157664	-	81.1	81.1	-
в индивидуальных (одноквартирных) домах государственного и муниципального жилищного фонда	1097	1097	-	0.5	0.5	-
в многоквартирных домах	156567	156567	-	80.6	80.6	-
в коммунальных квартирах	3663	3663	-	1.9	1.9	-
в индивидуальных (одноквартирных) домах государственного и муниципального жилищного фонда	56	56	-	0.0	0.0	-
в многоквартирных домах	3607	3607	-	1.9	1.9	-
не указавшие тип квартиры	6727	6727	-	3.5	3.5	-
в общежитиях	13379	13379	-	6.9	6.9	-
в институциональных учреждениях	2742	2742	-	1.4	1.4	-
в гостиницах	105	105	-	0.1	0.1	-
в других жилых помещениях	467	467	-	0.2	0.2	-
бездомные	157	157	-	0.1	0.1	-
не указавшие тип жилого помещения	364	364	-	0.2	0.2	-
г. Братск						
Все население	246319	246319	-	100.0	100.0	-
в том числе проживает:						
в домах и квартирах	241693	241693	-	98.1	98.1	-
в индивидуальных (одноквартирных) домах частного жилищного фонда	15762	15762	-	6.4	6.4	-
в отдельных квартирах	219218	219218	-	89.0	89.0	-
в индивидуальных (одноквартирных) домах государственного и муниципального жилищного фонда	157	157	-	0.1	0.1	-
в многоквартирных домах	219061	219061	-	88.9	88.9	-
в коммунальных квартирах	3479	3479	-	1.4	1.4	-
в многоквартирных домах	3479	3479	-	1.4	1.4	-
не указавшие тип квартиры	3234	3234	-	1.3	1.3	-
в общежитиях	2335	2335	-	1.0	1.0	-
в институциональных учреждениях	1743	1743	-	0.7	0.7	-
в гостиницах	13	13	-	0.0	0.0	-
в других жилых помещениях	118	118	-	0.0	0.0	-
бездомные	142	142	-	0.1	0.1	-
не указавшие тип жилого помещения	275	275	-	0.1	0.1	-
Падунский внутригородской административный округ						
Все население	56205	56205	-	100.0	100.0	-
в том числе проживает:						
в домах и квартирах	54727	54727	-	97.4	97.4	-
в индивидуальных (одноквартирных) домах частного жилищного фонда	4753	4753	-	8.5	8.5	-

	Городские и сельские населенные пункты	в том числе		В процентах к итогу по территории		
		городские	сельские	городские и сельские населенные пункты	городские	сельские
в отдельных квартирах	48312	48312	-	86.0	86.0	-
в индивидуальных (одноквартирных) домах государственного и муниципального жилищного фонда	16	16	-	0.1	0.1	-
в многоквартирных домах	48296	48296	-	85.9	85.9	-
в коммунальных квартирах	970	970	-	1.7	1.7	-
в многоквартирных домах	970	970	-	1.7	1.7	-
не указавшие тип квартиры	692	692	-	1.2	1.2	-
в общежитиях	1022	1022	-	1.8	1.8	-
в институциональных учреждениях	265	265	-	0.5	0.5	-
в гостиницах	1	1	-	0.0	0.0	-
в других жилых помещениях	87	87	-	0.2	0.2	-
бездомные	23	23	-	0.0	0.0	-
не указавшие тип жилого помещения	80	80	-	0.1	0.1	-
Правобережный внутригородской административный округ						
Все население	38550	38550	-	100.0	100.0	-
в том числе проживает:						
в домах и квартирах	37931	37931	-	98.4	98.4	-
в индивидуальных (одноквартирных) домах частного жилищного фонда	5035	5035	-	13.1	13.1	-
в отдельных квартирах	31575	31575	-	81.9	81.9	-
в индивидуальных (одноквартирных) домах государственного и муниципального жилищного фонда	25	25	-	0.1	0.1	-
в многоквартирных домах	31550	31550	-	81.8	81.8	-
в коммунальных квартирах	791	791	-	2.0	2.0	-
в многоквартирных домах	791	791	-	2.0	2.0	-
не указавшие тип квартиры	530	530	-	1.4	1.4	-
в общежитиях	299	299	-	0.8	0.8	-
в институциональных учреждениях	273	273	-	0.7	0.7	-
в других жилых помещениях	5	5	-	0.0	0.0	-
бездомные	11	11	-	0.0	0.0	-
не указавшие тип жилого помещения	31	31	-	0.1	0.1	-
Центральный внутригородской административный округ						
Все население	151564	151564	-	100.0	100.0	-
в том числе проживает:						
в домах и квартирах	149035	149035	-	98.3	98.3	-
в индивидуальных (одноквартирных) домах частного жилищного фонда	5974	5974	-	4.0	4.0	-
в отдельных квартирах	139331	139331	-	91.9	91.9	-
в индивидуальных (одноквартирных) домах государственного и муниципального жилищного фонда	116	116	-	0.1	0.1	-
в многоквартирных домах	139215	139215	-	91.8	91.8	-
в коммунальных квартирах	1718	1718	-	1.1	1.1	-
в многоквартирных домах	1718	1718	-	1.1	1.1	-
не указавшие тип квартиры	2012	2012	-	1.3	1.3	-
в общежитиях	1014	1014	-	0.7	0.7	-
в институциональных учреждениях	1205	1205	-	0.8	0.8	-
в гостиницах	12	12	-	0.0	0.0	-
в других жилых помещениях	26	26	-	0.0	0.0	-
бездомные	108	108	-	0.1	0.1	-
не указавшие тип жилого помещения	164	164	-	0.1	0.1	-

	Городские и сельские населенные пункты	в том числе		В процентах к итогу по территории		
		городские	сельские	городские и сельские населенные пункты	городские	сельские
г. Зима						
Все население	32508	32508	-	100.0	100.0	-
в том числе проживает:						
в домах и квартирах	32107	32107	-	98.8	98.8	-
в индивидуальных (одноквартирных) домах частного жилищного фонда	11551	11551	-	35.5	35.5	-
в отдельных квартирах	19846	19846	-	61.1	61.1	-
в индивидуальных (одноквартирных) домах государственного и муниципального жилищного фонда	225	225	-	0.7	0.7	-
в многоквартирных домах	19621	19621	-	60.4	60.4	-
в коммунальных квартирах	83	83	-	0.3	0.3	-
в индивидуальных (одноквартирных) домах государственного и муниципального жилищного фонда	12	12	-	0.1	0.1	-
в многоквартирных домах	71	71	-	0.2	0.2	-
не указавшие тип квартиры	627	627	-	1.9	1.9	-
в общежитиях	327	327	-	1.0	1.0	-
в гостиницах	4	4	-	0.0	0.0	-
в других жилых помещениях	2	2	-	0.0	0.0	-
бездомные	18	18	-	0.1	0.1	-
не указавшие тип жилого помещения	50	50	-	0.1	0.1	-
г. Саянск						
Все население	40800	40800	-	100.0	100.0	-
в том числе проживает:						
в домах и квартирах	38702	38702	-	94.9	94.9	-
в индивидуальных (одноквартирных) домах частного жилищного фонда	245	245	-	0.6	0.6	-
в отдельных квартирах	36939	36939	-	90.5	90.5	-
в индивидуальных (одноквартирных) домах государственного и муниципального жилищного фонда	14	14	-	0.0	0.0	-
в многоквартирных домах	36925	36925	-	90.5	90.5	-
в коммунальных квартирах	105	105	-	0.3	0.3	-
в индивидуальных (одноквартирных) домах государственного и муниципального жилищного фонда	2	2	-	0.0	0.0	-
в многоквартирных домах	103	103	-	0.3	0.3	-
не указавшие тип квартиры	1413	1413	-	3.5	3.5	-
в общежитиях	425	425	-	1.0	1.0	-
в институциональных учреждениях	1658	1658	-	4.1	4.1	-
в других жилых помещениях	1	1	-	0.0	0.0	-
бездомные	9	9	-	0.0	0.0	-
не указавшие тип жилого помещения	5	5	-	0.0	0.0	-
г. Свирск						
Все население	13650	13650	-	100.0	100.0	-
в том числе проживает:						
в домах и квартирах	13560	13560	-	99.3	99.3	-
в индивидуальных (одноквартирных) домах частного жилищного фонда	4510	4510	-	33.0	33.0	-
в отдельных квартирах	8450	8450	-	61.9	61.9	-
в индивидуальных (одноквартирных) домах государственного и муниципального жилищного фонда	8	8	-	0.1	0.1	-
в многоквартирных домах	8442	8442	-	61.8	61.8	-
в коммунальных квартирах	97	97	-	0.7	0.7	-
в многоквартирных домах	97	97	-	0.7	0.7	-
не указавшие тип квартиры	503	503	-	3.7	3.7	-
в общежитиях	32	32	-	0.2	0.2	-
в других жилых помещениях	11	11	-	0.1	0.1	-
не указавшие тип жилого помещения	47	47	-	0.4	0.4	-

	Городские и сельские населенные пункты	в том числе		В процентах к итогу по территории		
		городские	сельские	городские и сельские населенные пункты	городские	сельские
г. Тулун						
Все население	44611	44611	-	100.0	100.0	-
в том числе проживает:						
в домах и квартирах	42958	42958	-	96.3	96.3	-
в индивидуальных (одноквартирных) домах частного жилищного фонда	17619	17619	-	39.5	39.5	-
в отдельных квартирах	24185	24185	-	54.2	54.2	-
в индивидуальных (одноквартирных) домах государственного и муниципального жилищного фонда	35	35	-	0.1	0.1	-
в многоквартирных домах	24150	24150	-	54.1	54.1	-
в коммунальных квартирах	20	20	-	0.1	0.1	-
в многоквартирных домах	20	20	-	0.1	0.1	-
не указавшие тип квартиры	1134	1134	-	2.5	2.5	-
в общежитиях	816	816	-	1.8	1.8	-
в институциональных учреждениях	559	559	-	1.3	1.3	-
в других жилых помещениях	12	12	-	0.0	0.0	-
бездомные	60	60	-	0.1	0.1	-
не указавшие тип жилого помещения	206	206	-	0.5	0.5	-
г. Усолье-Сибирское						
Все население	83327	83327	-	100.0	100.0	-
в том числе проживает:						
в домах и квартирах	80073	80073	-	96.1	96.1	-
в индивидуальных (одноквартирных) домах частного жилищного фонда	7974	7974	-	9.6	9.6	-
в отдельных квартирах	69604	69604	-	83.5	83.5	-
в индивидуальных (одноквартирных) домах государственного и муниципального жилищного фонда	197	197	-	0.2	0.2	-
в многоквартирных домах	69407	69407	-	83.3	83.3	-
в коммунальных квартирах	243	243	-	0.3	0.3	-
в многоквартирных домах	243	243	-	0.3	0.3	-
не указавшие тип квартиры	2252	2252	-	2.7	2.7	-
в общежитиях	2434	2434	-	2.9	2.9	-
в институциональных учреждениях	638	638	-	0.8	0.8	-
в гостиницах	1	1	-	0.0	0.0	-
в других жилых помещениях	24	24	-	0.0	0.0	-
бездомные	72	72	-	0.1	0.1	-
не указавшие тип жилого помещения	85	85	-	0.1	0.1	-
г. Усть-Илимск						
Все население	86610	86610	-	100.0	100.0	-
в том числе проживает:						
в домах и квартирах	85638	85638	-	98.9	98.9	-
в индивидуальных (одноквартирных) домах частного жилищного фонда	3626	3626	-	4.2	4.2	-
в отдельных квартирах	78740	78740	-	90.9	90.9	-
в индивидуальных (одноквартирных) домах государственного и муниципального жилищного фонда	69	69	-	0.1	0.1	-
в многоквартирных домах	78671	78671	-	90.8	90.8	-
в коммунальных квартирах	1114	1114	-	1.3	1.3	-
в многоквартирных домах	1114	1114	-	1.3	1.3	-
не указавшие тип квартиры	2158	2158	-	2.5	2.5	-
в общежитиях	554	554	-	0.6	0.6	-
в институциональных учреждениях	287	287	-	0.3	0.3	-
в других жилых помещениях	22	22	-	0.0	0.0	-
бездомные	58	58	-	0.1	0.1	-
не указавшие тип жилого помещения	51	51	-	0.1	0.1	-

	Городские и сельские населенные пункты	в том числе		В процентах к итогу по территории		
		городские	сельские	городские и сельские населенные пункты	городские	сельские
г. Черемхово						
Все население	52647	52647	-	100.0	100.0	-
в том числе проживает:						
в домах и квартирах	51419	51419	-	97.7	97.7	-
в индивидуальных (одноквартирных) домах частного жилищного фонда	14540	14540	-	27.6	27.6	-
в отдельных квартирах	34742	34742	-	66.0	66.0	-
в индивидуальных (одноквартирных) домах государственного и муниципального жилищного фонда	1457	1457	-	2.8	2.8	-
в многоквартирных домах	33285	33285	-	63.2	63.2	-
в коммунальных квартирах	437	437	-	0.9	0.9	-
в индивидуальных (одноквартирных) домах государственного и муниципального жилищного фонда	112	112	-	0.2	0.2	-
в многоквартирных домах	325	325	-	0.7	0.7	-
не указавшие тип квартиры	1700	1700	-	3.2	3.2	-
в общежитиях	301	301	-	0.6	0.6	-
в институциональных учреждениях	491	491	-	0.9	0.9	-
в других жилых помещениях	7	7	-	0.0	0.0	-
бездомные	29	29	-	0.0	0.0	-
не указавшие тип жилого помещения	400	400	-	0.8	0.8	-
Муниципальные районы						
Ангарское МО						
Все население	245577	242395	3182	100.0	100.0	100.0
в том числе проживает:						
в домах и квартирах	234515	231420	3095	95.5	95.5	97.3
в индивидуальных (одноквартирных) домах частного жилищного фонда	11307	9618	1689	4.6	4.0	53.1
в отдельных квартирах	211392	210128	1264	86.1	86.7	39.7
в индивидуальных (одноквартирных) домах государственного и муниципального жилищного фонда	400	358	42	0.2	0.2	1.3
в многоквартирных домах	210992	209770	1222	85.9	86.5	38.4
в коммунальных квартирах	6054	6054	-	2.5	2.5	-
в индивидуальных (одноквартирных) домах государственного и муниципального жилищного фонда	23	23	-	0.0	0.0	-
в многоквартирных домах	6031	6031	-	2.5	2.5	-
не указавшие тип квартиры	5762	5620	142	2.3	2.3	4.5
в общежитиях	3253	3219	34	1.3	1.3	1.1
в институциональных учреждениях	7314	7314	-	3.0	3.0	-
в гостиницах	5	5	-	0.0	0.0	-
в других жилых помещениях	166	143	23	0.1	0.1	0.7
бездомные	71	71	-	0.0	0.0	-
не указавшие тип жилого помещения	253	223	30	0.1	0.1	0.9
Балаганский район						
Все население	9194	4109	5085	100.0	100.0	100.0
в том числе проживает:						
в домах и квартирах	9144	4062	5082	99.5	98.9	99.9
в индивидуальных (одноквартирных) домах частного жилищного фонда	4141	1846	2295	45.0	44.9	45.1
в отдельных квартирах	4777	2077	2700	52.0	50.6	53.1

	Городские и сельские населенные пункты	в том числе		В процентах к итогу по территории		
		городские	сельские	городские и сельские населенные пункты	городские	сельские
в индивидуальных (одноквартирных) домах государственного и муниципального жилищного фонда	1237	214	1023	13.5	5.2	20.1
в многоквартирных домах	3540	1863	1677	38.5	45.4	33.0
в коммунальных квартирах	13	11	2	0.2	0.3	0.0
в индивидуальных (одноквартирных) домах государственного и муниципального жилищного фонда	2	-	2	0.1	-	0.0
в многоквартирных домах	11	11	-	0.1	0.3	-
не указавшие тип квартиры	213	128	85	2.3	3.1	1.7
в институциональных учреждениях	39	39	-	0.4	1.0	-
в других жилых помещениях	9	6	3	0.1	0.1	0.1
не указавшие тип жилого помещения	2	2	-	0.0	0.0	-
МО г.Бодайбо и района						
Все население	23227	21582	1645	100.0	100.0	100.0
в том числе проживает:						
в домах и квартирах	22770	21125	1645	98.0	97.9	100.0
в индивидуальных (одноквартирных) домах частного жилищного фонда	2160	1908	252	9.3	8.8	15.3
в отдельных квартирах	19808	18429	1379	85.3	85.4	83.8
в индивидуальных (одноквартирных) домах государственного и муниципального жилищного фонда	506	303	203	2.2	1.4	12.3
в многоквартирных домах	19302	18126	1176	83.1	84.0	71.5
в коммунальных квартирах	239	239	-	1.0	1.1	-
в многоквартирных домах	239	239	-	1.0	1.1	-
не указавшие тип квартиры	563	549	14	2.4	2.6	0.9
в общежитиях	253	253	-	1.1	1.2	-
в институциональных учреждениях	145	145	-	0.6	0.7	-
в других жилых помещениях	50	50	-	0.2	0.2	-
бездомные	1	1	-	0.0	0.0	-
не указавшие тип жилого помещения	8	8	-	0.1	0.0	-
Братский район						
Все население	56878	22520	34358	100.0	100.0	100.0
в том числе проживает:						
в домах и квартирах	54715	20520	34195	96.2	91.1	99.5
в индивидуальных (одноквартирных) домах частного жилищного фонда	12407	2590	9817	21.8	11.5	28.6
в отдельных квартирах	41263	17733	23530	72.6	78.7	68.5
в индивидуальных (одноквартирных) домах государственного и муниципального жилищного фонда	855	73	782	1.5	0.3	2.3
в многоквартирных домах	40408	17660	22748	71.1	78.4	66.2
в коммунальных квартирах	82	3	79	0.1	0.0	0.2
в индивидуальных (одноквартирных) домах государственного и муниципального жилищного фонда	6	-	6	0.0	-	0.0
в многоквартирных домах	76	3	73	0.1	0.0	0.2
не указавшие тип квартиры	963	194	769	1.7	0.9	2.2
в общежитиях	341	341	-	0.6	1.5	-
в институциональных учреждениях	1713	1614	99	3.0	7.2	0.3
в других жилых помещениях	39	11	28	0.1	0.1	0.1
бездомные	37	29	8	0.1	0.1	0.0
не указавшие тип жилого помещения	33	5	28	0.0	0.0	0.1

	Городские и сельские населенные пункты	в том числе		В процентах к итогу по территории		
		городские	сельские	городские и сельские населенные пункты	городские	сельские
Жигаловский район						
Все население	9340	5369	3971	100.0	100.0	100.0
в том числе проживает:						
в домах и квартирах	9324	5356	3968	99.8	99.8	99.9
в индивидуальных (одноквартирных) домах частного жилищного фонда	4945	2187	2758	53.0	40.8	69.5
в отдельных квартирах	4150	3017	1133	44.4	56.2	28.5
в индивидуальных (одноквартирных) домах государственного и муниципального жилищного фонда	16	9	7	0.2	0.2	0.2
в многоквартирных домах	4134	3008	1126	44.2	56.0	28.3
в коммунальных квартирах	2	-	2	0.0	-	0.0
в индивидуальных (одноквартирных) домах государственного и муниципального жилищного фонда	2	-	2	0.0	-	0.0
не указавшие тип квартиры	227	152	75	2.4	2.8	1.9
в общежитиях	4	4	-	0.0	0.1	-
в других жилых помещениях	6	3	3	0.1	0.0	0.1
бездомные	1	1	-	0.0	0.0	-
не указавшие тип жилого помещения	5	5	-	0.1	0.1	-
Заларинский район						
Все население	28229	13455	14774	100.0	100.0	100.0
в том числе проживает:						
в домах и квартирах	27540	13395	14145	97.6	99.5	95.7
в индивидуальных (одноквартирных) домах частного жилищного фонда	14241	6070	8171	50.5	45.1	55.3
в отдельных квартирах	12090	7036	5054	42.8	52.3	34.2
в индивидуальных (одноквартирных) домах государственного и муниципального жилищного фонда	536	71	465	1.9	0.5	3.1
в многоквартирных домах	11554	6965	4589	40.9	51.8	31.1
в коммунальных квартирах	25	15	10	0.1	0.1	0.1
в индивидуальных (одноквартирных) домах государственного и муниципального жилищного фонда	10	-	10	0.0	-	0.1
в многоквартирных домах	15	15	-	0.1	0.1	-
не указавшие тип квартиры	1184	274	910	4.2	2.0	6.1
в общежитиях	26	26	-	0.1	0.2	-
в институциональных учреждениях	484	-	484	1.7	-	3.3
в других жилых помещениях	11	9	2	0.0	0.1	0.0
бездомные	1	1	-	0.0	0.0	-
не указавшие тип жилого помещения	167	24	143	0.6	0.2	1.0
Зиминский район						
Все население	13383	-	13383	100.0	-	100.0
в том числе проживает:						
в домах и квартирах	13143	-	13143	98.2	-	98.2
в индивидуальных (одноквартирных) домах частного жилищного фонда	6733	-	6733	50.3	-	50.3
в отдельных квартирах	5960	-	5960	44.6	-	44.6
в индивидуальных (одноквартирных) домах государственного и муниципального жилищного фонда	365	-	365	2.8	-	2.8
в многоквартирных домах	5595	-	5595	41.8	-	41.8
в коммунальных квартирах	31	-	31	0.2	-	0.2

	Городские и сельские населенные пункты	в том числе		В процентах к итогу по территории		
		городские	сельские	городские и сельские населенные пункты	городские	сельские
в индивидуальных (одноквартирных) домах государственного и муниципального жилищного фонда	5	-	5	0.0	-	0.0
в многоквартирных домах	26	-	26	0.2	-	0.2
не указавшие тип квартиры	419	-	419	3.1	-	3.1
в общежитиях	114	-	114	0.9	-	0.9
в институциональных учреждениях	93	-	93	0.7	-	0.7
в других жилых помещениях	30	-	30	0.2	-	0.2
бездомные	2	-	2	0.0	-	0.0
не указавшие тип жилого помещения	1	-	1	0.0	-	0.0
Иркутский район						
Все население	84322	14403	69919	100.0	100.0	100.0
в том числе проживает:						
в домах и квартирах	75723	12226	63497	89.8	84.9	90.8
в индивидуальных (одноквартирных) домах частного жилищного фонда	43897	6458	37439	52.1	44.8	53.5
в отдельных квартирах	28873	4995	23878	34.2	34.7	34.2
в индивидуальных (одноквартирных) домах государственного и муниципального жилищного фонда	242	26	216	0.3	0.2	0.3
в многоквартирных домах	28631	4969	23662	33.9	34.5	33.9
в коммунальных квартирах	374	44	330	0.4	0.3	0.5
в индивидуальных (одноквартирных) домах государственного и муниципального жилищного фонда	17	-	17	0.0	-	0.0
в многоквартирных домах	357	44	313	0.4	0.3	0.5
не указавшие тип квартиры	2579	729	1850	3.1	5.1	2.6
в общежитиях	2806	350	2456	3.3	2.5	3.5
в институциональных учреждениях	4404	1558	2846	5.2	10.8	4.1
в гостиницах	3	3	-	0.0	0.0	-
в других жилых помещениях	196	4	192	0.3	0.0	0.3
бездомные	11	4	7	0.0	0.0	0.0
не указавшие тип жилого помещения	1179	258	921	1.4	1.8	1.3
Казачинско-Ленский район						
Все население	18829	12538	6291	100.0	100.0	100.0
в том числе проживает:						
в домах и квартирах	18357	12090	6267	97.5	96.4	99.6
в индивидуальных (одноквартирных) домах частного жилищного фонда	4237	1771	2466	22.5	14.1	39.2
в отдельных квартирах	13798	10094	3704	73.3	80.5	58.9
в индивидуальных (одноквартирных) домах государственного и муниципального жилищного фонда	85	29	56	0.5	0.2	0.9
в многоквартирных домах	13713	10065	3648	72.8	80.3	58.0
в коммунальных квартирах	6	6	-	0.0	0.1	-
в многоквартирных домах	6	6	-	0.0	0.1	-
не указавшие тип квартиры	316	219	97	1.7	1.7	1.5
в общежитиях	71	71	-	0.4	0.6	-
в институциональных учреждениях	359	359	-	1.9	2.9	-
в гостиницах	-	-	-	-	-	-
в других жилых помещениях	37	18	19	0.2	0.1	0.3
бездомные	3	-	3	0.0	-	0.1
не указавшие тип жилого помещения	2	-	2	0.0	-	0.0

	Городские и сельские населенные пункты	в том числе		В процентах к итогу по территории		
		городские	сельские	городские и сельские населенные пункты	городские	сельские
Катангский район						
Все население	3779	-	3779	100.0	-	100.0
в том числе проживает:						
в домах и квартирах	3705	-	3705	98.0	-	98.0
в индивидуальных (одноквартирных) домах частного жилищного фонда	1875	-	1875	49.6	-	49.6
в отдельных квартирах	1798	-	1798	47.6	-	47.6
в индивидуальных (одноквартирных) домах государственного и муниципального жилищного фонда	66	-	66	1.8	-	1.8
в многоквартирных домах	1732	-	1732	45.8	-	45.8
не указавшие тип квартиры	32	-	32	0.8	-	0.8
в институциональных учреждениях	51	-	51	1.4	-	1.4
в других жилых помещениях	11	-	11	0.3	-	0.3
бездомные	1	-	1	0.0	-	0.0
не указавшие тип жилого помещения	11	-	11	0.3	-	0.3
Качугский район						
Все население	17388	7011	10377	100.0	100.0	100.0
в том числе проживает:						
в домах и квартирах	17294	6998	10296	99.4	99.8	99.2
в индивидуальных (одноквартирных) домах частного жилищного фонда	9083	3139	5944	52.2	44.8	57.3
в отдельных квартирах	7698	3672	4026	44.3	52.4	38.8
в индивидуальных (одноквартирных) домах государственного и муниципального жилищного фонда	355	18	337	2.1	0.3	3.2
в многоквартирных домах	7343	3654	3689	42.2	52.1	35.6
в коммунальных квартирах	7	-	7	0.0	-	0.0
в многоквартирных домах	7	-	7	0.0	-	0.0
не указавшие тип квартиры	506	187	319	2.9	2.6	3.1
в институциональных учреждениях	11	-	11	0.1	-	0.1
в других жилых помещениях	15	1	14	0.1	0.0	0.2
бездомные	1	-	1	0.0	-	0.0
не указавшие тип жилого помещения	67	12	55	0.4	0.2	0.5
Киренский район						
Все население	20322	15169	5153	100.0	100.0	100.0
в том числе проживает:						
в домах и квартирах	20061	14917	5144	98.7	98.3	99.8
в индивидуальных (одноквартирных) домах частного жилищного фонда	4647	2757	1890	22.9	18.2	36.7
в отдельных квартирах	15229	12037	3192	74.9	79.3	61.9
в индивидуальных (одноквартирных) домах государственного и муниципального жилищного фонда	75	75	-	0.3	0.5	-
в многоквартирных домах	15154	11962	3192	74.6	78.8	61.9
в коммунальных квартирах	12	12	-	0.1	0.1	-
в многоквартирных домах	12	12	-	0.1	0.1	-
не указавшие тип квартиры	173	111	62	0.8	0.7	1.2
в общежитиях	134	134	-	0.7	0.9	-
в институциональных учреждениях	107	107	-	0.5	0.7	-
в других жилых помещениях	9	2	7	0.1	0.0	0.2
бездомные	8	7	1	0.0	0.1	0.0
не указавшие тип жилого помещения	3	2	1	0.0	0.0	0.0

	Городские и сельские населенные пункты	в том числе		В процентах к итогу по территории		
		городские	сельские	городские и сельские населенные пункты	городские	сельские
Куйтунский район						
Все население	31856	10097	21759	100.0	100.0	100.0
в том числе проживает:						
в домах и квартирах	31586	10039	21547	99.2	99.4	99.0
в индивидуальных (одноквартирных) домах частного жилищного фонда	17028	5305	11723	53.5	52.5	53.9
в отдельных квартирах	13903	4527	9376	43.7	44.8	43.1
в индивидуальных (одноквартирных) домах государственного и муниципального жилищного фонда	46	16	30	0.2	0.1	0.1
в многоквартирных домах	13857	4511	9346	43.5	44.7	43.0
в коммунальных квартирах	44	-	44	0.1	-	0.2
в многоквартирных домах не указавшие тип квартиры	44	-	44	0.1	-	0.2
в общежитиях	611	207	404	1.9	2.1	1.8
в институциональных учреждениях	33	4	29	0.1	0.1	0.1
в других жилых помещениях	165	33	132	0.5	0.3	0.6
в других жилых помещениях бездомные	25	8	17	0.1	0.1	0.1
не указавшие тип жилого помещения	2	1	1	0.0	0.0	0.0
	45	12	33	0.1	0.1	0.2
МО Мамско-Чуйского района						
Все население	5501	5141	360	100.0	100.0	100.0
в том числе проживает:						
в домах и квартирах	5477	5118	359	99.6	99.6	99.7
в индивидуальных (одноквартирных) домах частного жилищного фонда	379	360	19	6.9	7.0	5.3
в отдельных квартирах	4971	4672	299	90.4	90.9	83.0
в индивидуальных (одноквартирных) домах государственного и муниципального жилищного фонда	42	37	5	0.8	0.7	1.4
в многоквартирных домах	4929	4635	294	89.6	90.2	81.6
не указавшие тип квартиры	127	86	41	2.3	1.7	11.4
в общежитиях	5	5	-	0.1	0.1	-
в институциональных учреждениях	17	17	-	0.3	0.3	-
в других жилых помещениях	2	1	1	0.0	0.0	0.3
Нижнеилимский район						
Все население	55096	45552	9544	100.0	100.0	100.0
в том числе проживает:						
в домах и квартирах	54871	45396	9475	99.6	99.7	99.3
в индивидуальных (одноквартирных) домах частного жилищного фонда	4232	3653	579	7.7	8.0	6.1
в отдельных квартирах	48417	39942	8475	87.9	87.7	88.8
в индивидуальных (одноквартирных) домах государственного и муниципального жилищного фонда	396	162	234	0.7	0.4	2.5
в многоквартирных домах	48021	39780	8241	87.2	87.3	86.3
в коммунальных квартирах	686	686	-	1.2	1.5	-
в многоквартирных домах не указавшие тип квартиры	686	686	-	1.2	1.5	-
в общежитиях	1536	1115	421	2.8	2.5	4.4
в институциональных учреждениях	22	22	-	0.0	0.0	-
в других жилых помещениях	149	82	67	0.3	0.2	0.7
в других жилых помещениях бездомные	19	18	1	0.0	0.0	0.0
не указавшие тип жилого помещения	5	4	1	0.0	0.0	0.0
	30	30	-	0.1	0.1	-

	Городские и сельские населенные пункты	в том числе		В процентах к итогу по территории		
		городские	сельские	городские и сельские населенные пункты	городские	сельские
Нижнеудинский район						
Все население	69423	50063	19360	100.0	100.0	100.0
в том числе проживает:						
в домах и квартирах	67929	48907	19022	97.8	97.7	98.3
в индивидуальных (одноквартирных) домах частного жилищного фонда	32100	20973	11127	46.2	41.9	57.5
в отдельных квартирах	34607	27125	7482	49.9	54.2	38.6
в индивидуальных (одноквартирных) домах государственного и муниципального жилищного фонда	129	121	8	0.2	0.3	0.0
в многоквартирных домах	34478	27004	7474	49.7	53.9	38.6
в коммунальных квартирах	97	10	87	0.1	0.0	0.5
в многоквартирных домах	97	10	87	0.1	0.0	0.5
не указавшие тип квартиры	1125	799	326	1.6	1.6	1.7
в общежитиях	606	583	23	0.9	1.2	0.1
в институциональных учреждениях	358	358	-	0.5	0.7	-
в других жилых помещениях	387	111	276	0.6	0.2	1.4
бездомные	16	11	5	0.0	0.0	0.0
не указавшие тип жилого помещения	127	93	34	0.2	0.2	0.2
Ольхонское районное МО						
Все население	9446	1251	8195	100.0	100.0	100.0
в том числе проживает:						
в домах и квартирах	9236	1244	7992	97.8	99.4	97.5
в индивидуальных (одноквартирных) домах частного жилищного фонда	4168	718	3450	44.1	57.4	42.1
в отдельных квартирах	4791	487	4304	50.7	38.9	52.5
в индивидуальных (одноквартирных) домах государственного и муниципального жилищного фонда	94	-	94	1.0	-	1.1
в многоквартирных домах	4697	487	4210	49.7	38.9	51.4
в коммунальных квартирах	4	-	4	0.1	-	0.0
в многоквартирных домах	4	-	4	0.1	-	0.0
не указавшие тип квартиры	273	39	234	2.9	3.1	2.9
в институциональных учреждениях	2	-	2	0.0	-	0.0
в гостиницах	127	-	127	1.3	-	1.6
в других жилых помещениях	42	-	42	0.5	-	0.5
не указавшие тип жилого помещения	39	7	32	0.4	0.6	0.4
Слюдянский район						
Все население	40509	36310	4199	100.0	100.0	100.0
в том числе проживает:						
в домах и квартирах	39923	35755	4168	98.6	98.5	99.3
в индивидуальных (одноквартирных) домах частного жилищного фонда	8998	7014	1984	22.2	19.3	47.2
в отдельных квартирах	28863	26841	2022	71.3	73.9	48.2
в индивидуальных (одноквартирных) домах государственного и муниципального жилищного фонда	212	170	42	0.5	0.5	1.0
в многоквартирных домах	28651	26671	1980	70.8	73.4	47.2
в коммунальных квартирах	452	449	3	1.1	1.3	0.1
в многоквартирных домах	452	449	3	1.1	1.3	0.1
не указавшие тип квартиры	1610	1451	159	4.0	4.0	3.8
в общежитиях	358	358	-	0.9	1.0	-
в институциональных учреждениях	25	25	-	0.1	0.1	-
в гостиницах	5	5	-	0.0	0.0	-
в других жилых помещениях	45	38	7	0.1	0.1	0.2
бездомные	14	13	1	0.0	0.0	0.0
не указавшие тип жилого помещения	139	116	23	0.3	0.3	0.5

	Городские и сельские населенные пункты	в том числе		В процентах к итогу по территории		
		городские	сельские	городские и сельские населенные пункты	городские	сельские
Тайшетский район						
Все население	79519	59377	20142	100.0	100.0	100.0
в том числе проживает:						
в домах и квартирах	74555	56425	18130	93.8	95.0	90.0
в индивидуальных (одноквартирных) домах частного жилищного фонда	26014	17187	8827	32.7	28.9	43.8
в отдельных квартирах	45081	36784	8297	56.7	62.0	41.2
в индивидуальных (одноквартирных) домах государственного и муниципального жилищного фонда	365	222	143	0.5	0.4	0.7
в многоквартирных домах	44716	36562	8154	56.2	61.6	40.5
в коммунальных квартирах	1022	949	73	1.3	1.6	0.4
в индивидуальных (одноквартирных) домах государственного и муниципального жилищного фонда	3	3	-	0.0	0.0	-
в многоквартирных домах	1019	946	73	1.3	1.6	0.4
не указавшие тип квартиры	2438	1505	933	3.1	2.5	4.6
в общежитиях	91	91	-	0.1	0.2	-
в институциональных учреждениях	4612	2657	1955	5.8	4.5	9.7
в гостиницах	3	2	1	0.0	0.0	0.0
в других жилых помещениях	54	51	3	0.1	0.1	0.0
бездомные	18	16	2	0.0	0.0	0.0
не указавшие тип жилого помещения	186	135	51	0.2	0.2	0.3
Тулунский район						
Все население	27285	-	27285	100.0	-	100.0
в том числе проживает:						
в домах и квартирах	26961	-	26961	98.8	-	98.8
в индивидуальных (одноквартирных) домах частного жилищного фонда	15231	-	15231	55.8	-	55.8
в отдельных квартирах	10841	-	10841	39.7	-	39.7
в индивидуальных (одноквартирных) домах государственного и муниципального жилищного фонда	408	-	408	1.5	-	1.5
в многоквартирных домах	10433	-	10433	38.2	-	38.2
в коммунальных квартирах	9	-	9	0.1	-	0.1
в многоквартирных домах	9	-	9	0.1	-	0.1
не указавшие тип квартиры	880	-	880	3.2	-	3.2
в общежитиях	4	-	4	0.0	-	0.0
в институциональных учреждениях	213	-	213	0.8	-	0.8
в других жилых помещениях	7	-	7	0.0	-	0.0
бездомные	3	-	3	0.0	-	0.0
не указавшие тип жилого помещения	97	-	97	0.4	-	0.4
Усольское МО						
Все население	50334	30593	19741	100.0	100.0	100.0
в том числе проживает:						
в домах и квартирах	48765	29355	19410	96.9	96.0	98.3
в индивидуальных (одноквартирных) домах частного жилищного фонда	17056	8553	8503	33.9	28.0	43.1
в отдельных квартирах	30743	20275	10468	61.1	66.3	53.0
в индивидуальных (одноквартирных) домах государственного и муниципального жилищного фонда	90	20	70	0.2	0.1	0.3

	Городские и сельские населенные пункты	в том числе		В процентах к итогу по территории		
		городские	сельские	городские и сельские населенные пункты	городские	сельские
в многоквартирных домах	30653	20255	10398	60.9	66.2	52.7
в коммунальных квартирах	21	4	17	0.0	0.0	0.1
в многоквартирных домах не указавшие тип квартиры	21	4	17	0.0	0.0	0.1
в общежитиях	945	523	422	1.9	1.7	2.1
в институциональных учреждениях	151	102	49	0.3	0.3	0.3
в других жилых помещениях	1271	1118	153	2.5	3.7	0.8
бездомные	65	2	63	0.1	0.0	0.3
не указавшие тип жилого помещения	8	-	8	0.0	-	0.0
	74	16	58	0.2	0.0	0.3
Усть-Илимский район						
Все население	18589	7032	11557	100.0	100.0	100.0
в том числе проживает:						
в домах и квартирах	18484	7023	11461	99.4	99.9	99.2
в индивидуальных (одноквартирных) домах частного жилищного фонда	2115	584	1531	11.4	8.3	13.3
в отдельных квартирах	16307	6415	9892	87.7	91.2	85.6
в индивидуальных (одноквартирных) домах государственного и муниципального жилищного фонда	329	87	242	1.8	1.2	2.1
в многоквартирных домах	15978	6328	9650	85.9	90.0	83.5
в коммунальных квартирах	1	-	1	0.0	-	0.0
в многоквартирных домах не указавшие тип квартиры	1	-	1	0.0	-	0.0
в общежитиях	61	24	37	0.3	0.4	0.3
в гостиницах	83	-	83	0.5	-	0.7
в других жилых помещениях	2	-	2	0.0	-	0.0
бездомные	11	2	9	0.1	0.0	0.1
не указавшие тип жилого помещения	4	4	-	0.0	0.1	-
	5	3	2	0.0	0.0	0.0
Усть-Кутский район						
Все население	53791	48124	5667	100.0	100.0	100.0
в том числе проживает:						
в домах и квартирах	51796	46148	5648	96.3	95.9	99.7
в индивидуальных (одноквартирных) домах частного жилищного фонда	5762	5017	745	10.7	10.4	13.2
в отдельных квартирах	44232	39494	4738	82.2	82.1	83.6
в индивидуальных (одноквартирных) домах государственного и муниципального жилищного фонда	4047	3748	299	7.5	7.8	5.3
в многоквартирных домах	40185	35746	4439	74.7	74.3	78.3
в коммунальных квартирах	75	68	7	0.2	0.1	0.1
в индивидуальных (одноквартирных) домах государственного и муниципального жилищного фонда	4	4	-	0.0	0.0	-
в многоквартирных домах не указавшие тип квартиры	71	64	7	0.2	0.1	0.1
в общежитиях	1727	1569	158	3.2	3.3	2.8
в институциональных учреждениях	320	320	-	0.6	0.7	-
в других жилых помещениях	1302	1302	-	2.4	2.7	-
бездомные	184	165	19	0.3	0.3	0.3
не указавшие тип жилого помещения	27	27	-	0.1	0.1	-
	162	162	-	0.3	0.3	-

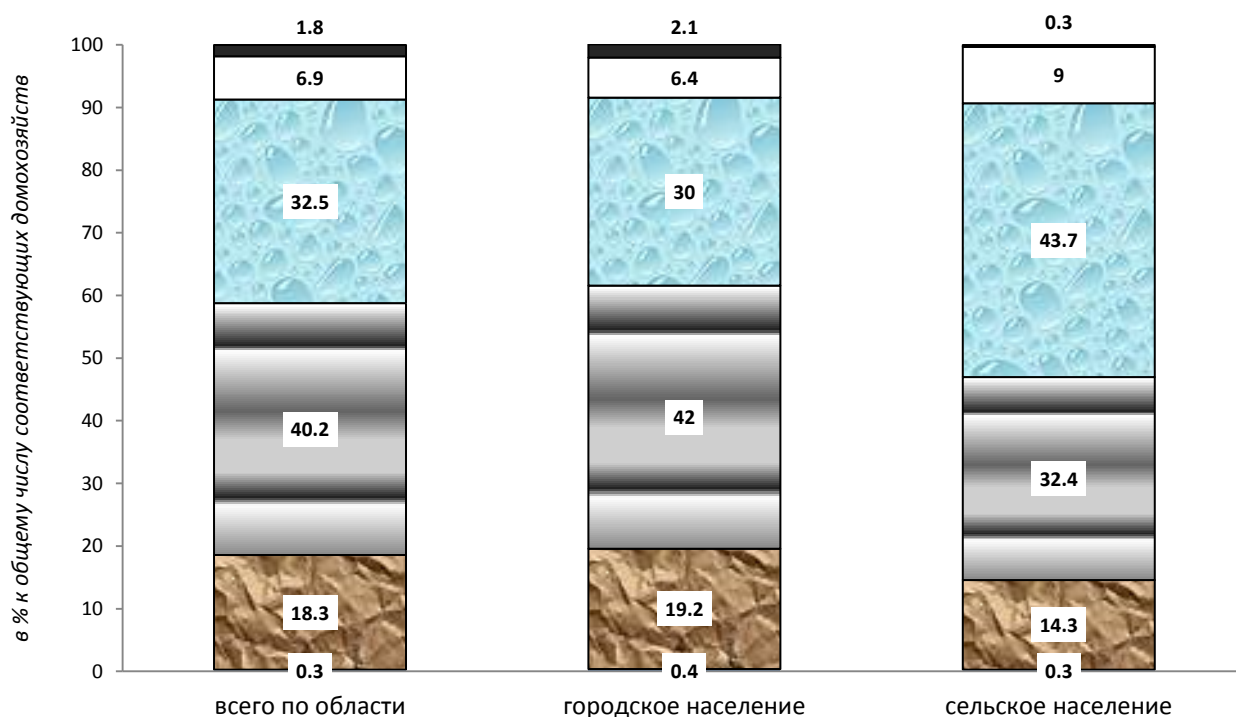
	Городские и сельские населенные пункты	в том числе		В процентах к итогу по территории		
		городские	сельские	городские и сельские населенные пункты	городские	сельские
Усть-Удинский район						
Все население	14385	5173	9212	100.0	100.0	100.0
в том числе проживает:						
в домах и квартирах	14166	4977	9189	98.5	96.2	99.8
в индивидуальных (одноквартирных) домах частного жилищного фонда	6198	2024	4174	43.1	39.1	45.3
в отдельных квартирах	7688	2914	4774	53.4	56.3	51.9
в индивидуальных (одноквартирных) домах государственного и муниципального жилищного фонда	150	57	93	1.0	1.1	1.0
в многоквартирных домах	7538	2857	4681	52.4	55.2	50.9
не указавшие тип квартиры	280	39	241	2.0	0.8	2.6
в общежитиях	56	56	-	0.4	1.1	-
в институциональных учреждениях	119	119	-	0.8	2.3	-
в гостиницах	15	15	-	0.1	0.3	-
в других жилых помещениях	15	4	11	0.1	0.1	0.1
бездомные	6	2	4	0.0	0.0	0.0
не указавшие тип жилого помещения	8	-	8	0.1	-	0.1
Черемховское районное МО						
Все население	30114	7827	22287	100.0	100.0	100.0
в том числе проживает:						
в домах и квартирах	29557	7453	22104	98.2	95.2	99.2
в индивидуальных (одноквартирных) домах частного жилищного фонда	13282	1226	12056	44.1	15.6	54.1
в отдельных квартирах	14749	6142	8607	49.0	78.5	38.6
в индивидуальных (одноквартирных) домах государственного и муниципального жилищного фонда	189	-	189	0.6	-	0.8
в многоквартирных домах	14560	6142	8418	48.4	78.5	37.8
в коммунальных квартирах	284	-	284	1.0	-	1.3
в многоквартирных домах	284	-	284	1.0	-	1.3
не указавшие тип квартиры	1242	85	1157	4.1	1.1	5.2
в общежитиях	359	359	-	1.2	4.6	-
в других жилых помещениях	26	11	15	0.1	0.1	0.1
бездомные	15	4	11	0.0	0.1	0.0
не указавшие тип жилого помещения	157	-	157	0.5	-	0.7
Чунское районное МО						
Все население	36516	25922	10594	100.0	100.0	100.0
в том числе проживает:						
в домах и квартирах	36149	25589	10560	99.0	98.7	99.7
в индивидуальных (одноквартирных) домах частного жилищного фонда	9465	6024	3441	25.9	23.2	32.5
в отдельных квартирах	26133	19362	6771	71.6	74.7	63.9
в индивидуальных (одноквартирных) домах государственного и муниципального жилищного фонда	175	65	110	0.5	0.3	1.0
в многоквартирных домах	25958	19297	6661	71.1	74.4	62.9
в коммунальных квартирах	13	12	1	0.0	0.1	0.0
в многоквартирных домах	13	12	1	0.0	0.1	0.0
не указавшие тип квартиры	538	191	347	1.5	0.7	3.3
в общежитиях	1	1	-	0.0	0.0	-
в институциональных учреждениях	290	290	-	0.8	1.1	-
в других жилых помещениях	48	28	20	0.1	0.1	0.2
бездомные	12	7	5	0.0	0.1	0.0
не указавшие тип жилого помещения	16	7	9	0.1	0.0	0.1

	Городские и сельские населенные пункты	в том числе		В процентах к итогу по территории		
		городские	сельские	городские и сельские населенные пункты	городские	сельские
Шелеховский район						
Все население	62378	52958	9420	100.0	100.0	100.0
в том числе проживает:						
в домах и квартирах	60909	51523	9386	97.7	97.3	99.6
в индивидуальных (одноквартирных) домах частного жилищного фонда	14905	8381	6524	23.9	15.8	69.2
в отдельных квартирах	44381	41688	2693	71.2	78.7	28.6
в индивидуальных (одноквартирных) домах государственного и муниципального жилищного фонда	146	93	53	0.3	0.2	0.6
в многоквартирных домах	44235	41595	2640	70.9	78.5	28.0
в коммунальных квартирах	665	662	3	1.1	1.3	0.0
в индивидуальных (одноквартирных) домах государственного и муниципального жилищного фонда	5	5	-	0.0	0.0	-
в многоквартирных домах	660	657	3	1.1	1.3	0.0
не указавшие тип квартиры	958	792	166	1.5	1.5	1.8
в общежитиях	707	701	6	1.1	1.3	0.1
в институциональных учреждениях	583	583	-	0.9	1.1	-
в других жилых помещениях	32	17	15	0.1	0.0	0.2
бездомные	60	55	5	0.1	0.1	0.0
не указавшие тип жилого помещения	87	79	8	0.1	0.2	0.1
Усть-Ордынский Бурятский округ						
Все население	125177	-	125177	100.0	-	100.0
в том числе проживает:						
в домах и квартирах	121859	-	121859	97.4	-	97.4
в индивидуальных (одноквартирных) домах частного жилищного фонда	64205	-	64205	51.3	-	51.3
в отдельных квартирах	53424	-	53424	42.7	-	42.7
в индивидуальных (одноквартирных) домах государственного и муниципального жилищного фонда	1562	-	1562	1.3	-	1.3
в многоквартирных домах	51862	-	51862	41.4	-	41.4
в коммунальных квартирах	134	-	134	0.1	-	0.1
в индивидуальных (одноквартирных) домах государственного и муниципального жилищного фонда	2	-	2	0.0	-	0.0
в многоквартирных домах	132	-	132	0.1	-	0.1
не указавшие тип квартиры	4096	-	4096	3.3	-	3.3
в общежитиях	396	-	396	0.3	-	0.3
в институциональных учреждениях	2520	-	2520	2.0	-	2.0
в гостиницах	22	-	22	0.0	-	0.0
в других жилых помещениях	50	-	50	0.0	-	0.0
бездомные	9	-	9	0.0	-	0.0
не указавшие тип жилого помещения	321	-	321	0.3	-	0.3
Аларский район						
Все население	21479	-	21479	100.0	-	100.0
в том числе проживает:						
в домах и квартирах	21294	-	21294	99.1	-	99.1
в индивидуальных (одноквартирных) домах частного жилищного фонда	11466	-	11466	53.4	-	53.4
в отдельных квартирах	9377	-	9377	43.6	-	43.6

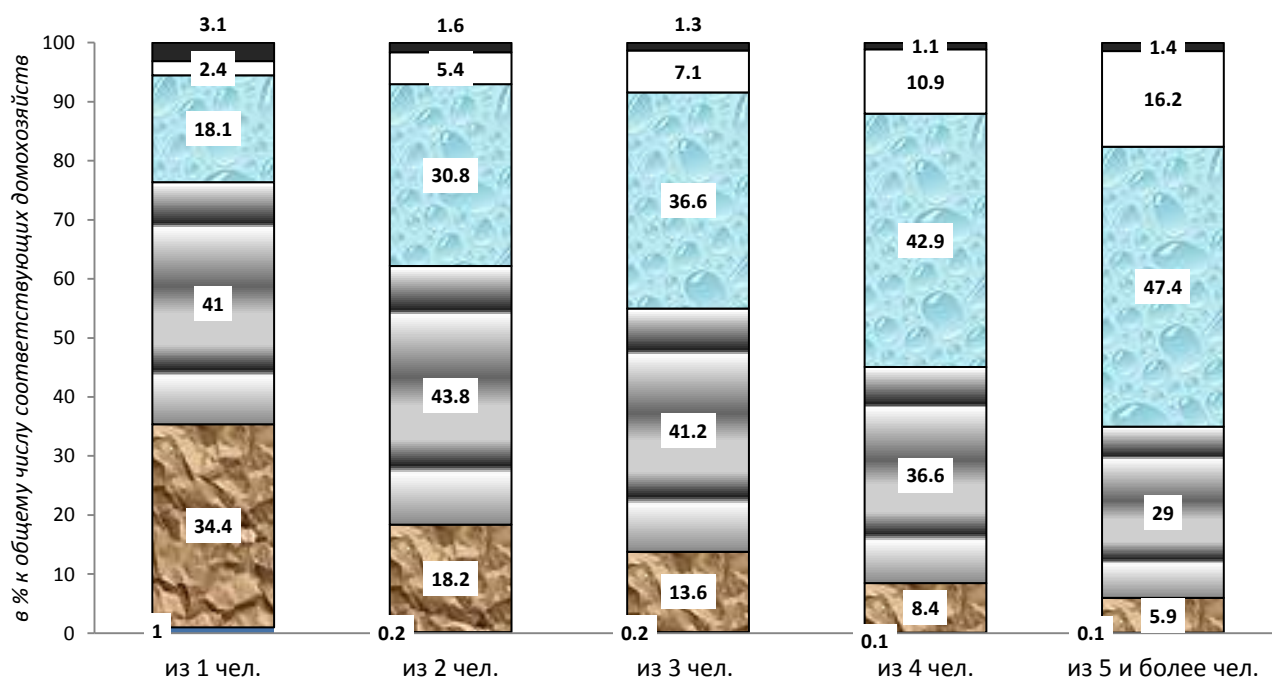
	Городские и сельские населенные пункты	в том числе		В процентах к итогу по территории		
		городские	сельские	городские и сельские населенные пункты	городские	сельские
в индивидуальных (одноквартирных) домах государственного и муниципального жилищного фонда	45	-	45	0.2	-	0.2
в многоквартирных домах	9332	-	9332	43.4	-	43.4
в коммунальных квартирах	19	-	19	0.1	-	0.1
в многоквартирных домах не указавшие тип квартиры	19	-	19	0.1	-	0.1
в общежитиях	432	-	432	2.0	-	2.0
в институциональных учреждениях	76	-	76	0.4	-	0.4
в других жилых помещениях	63	-	63	0.3	-	0.3
бездомные	2	-	2	0.0	-	0.0
не указавшие тип жилого помещения	2	-	2	0.0	-	0.0
не указавшие тип жилого помещения	42	-	42	0.2	-	0.2
Баяндаевский район						
Все население	11529	-	11529	100.0	-	100.0
в том числе проживает:						
в домах и квартирах	11480	-	11480	99.6	-	99.6
в индивидуальных (одноквартирных) домах частного жилищного фонда	7020	-	7020	60.9	-	60.9
в отдельных квартирах	3222	-	3222	28.0	-	28.0
в индивидуальных (одноквартирных) домах государственного и муниципального жилищного фонда	557	-	557	4.9	-	4.9
в многоквартирных домах	2665	-	2665	23.1	-	23.1
в коммунальных квартирах	5	-	5	0.0	-	0.0
в индивидуальных (одноквартирных) домах государственного и муниципального жилищного фонда	2	-	2	0.0	-	0.0
в многоквартирных домах	3	-	3	0.0	-	0.0
не указавшие тип квартиры	1233	-	1233	10.7	-	10.7
в институциональных учреждениях	5	-	5	0.0	-	0.0
в других жилых помещениях	12	-	12	0.1	-	0.1
бездомные	2	-	2	0.0	-	0.0
не указавшие тип жилого помещения	30	-	30	0.3	-	0.3
Боханский район						
Все население	25398	-	25398	100.0	-	100.0
в том числе проживает:						
в домах и квартирах	24580	-	24580	96.8	-	96.8
в индивидуальных (одноквартирных) домах частного жилищного фонда	12271	-	12271	48.3	-	48.3
в отдельных квартирах	11732	-	11732	46.2	-	46.2
в индивидуальных (одноквартирных) домах государственного и муниципального жилищного фонда	519	-	519	2.0	-	2.0
в многоквартирных домах	11213	-	11213	44.2	-	44.2
в коммунальных квартирах	15	-	15	0.1	-	0.1
в многоквартирных домах не указавшие тип квартиры	15	-	15	0.1	-	0.1
в общежитиях	562	-	562	2.2	-	2.2
в институциональных учреждениях	185	-	185	0.7	-	0.7
в других жилых помещениях	527	-	527	2.1	-	2.1
бездомные	10	-	10	0.0	-	0.0
не указавшие тип жилого помещения	2	-	2	0.0	-	0.0
не указавшие тип жилого помещения	94	-	94	0.4	-	0.4

	Городские и сельские населенные пункты	в том числе		В процентах к итогу по территории		
		городские	сельские	городские и сельские населенные пункты	городские	сельские
Нукутский район						
Все население	15743	-	15743	100.0	-	100.0
в том числе проживает:						
в домах и квартирах	15680	-	15680	99.6	-	99.6
в индивидуальных (одноквартирных) домах частного жилищного фонда	7495	-	7495	47.6	-	47.6
в отдельных квартирах	7598	-	7598	48.3	-	48.3
в индивидуальных (одноквартирных) домах государственного имуниципального жилищного фонда	50	-	50	0.3	-	0.3
в многоквартирных домах	7548	-	7548	48.0	-	48.0
в коммунальных квартирах	35	-	35	0.2	-	0.2
в многоквартирных домах не указавшие тип квартиры	35	-	35	0.2	-	0.2
не указавшие тип квартиры	552	-	552	3.5	-	3.5
в общежитиях	10	-	10	0.1	-	0.1
в других жилых помещениях	1	-	1	0.0	-	0.0
бездомные	1	-	1	0.0	-	0.0
не указавшие тип жилого помещения	51	-	51	0.3	-	0.3
Осинский район						
Все население	20431	-	20431	100.0	-	100.0
в том числе проживает:						
в домах и квартирах	20309	-	20309	99.4	-	99.4
в индивидуальных (одноквартирных) домах частного жилищного фонда	10501	-	10501	51.4	-	51.4
в отдельных квартирах	9137	-	9137	44.7	-	44.7
в индивидуальных (одноквартирных) домах государственного и муниципального жилищного фонда	13	-	13	0.1	-	0.1
в многоквартирных домах	9124	-	9124	44.6	-	44.6
не указавшие тип квартиры	671	-	671	3.3	-	3.3
в институциональных учреждениях	71	-	71	0.3	-	0.3
в других жилых помещениях	12	-	12	0.1	-	0.1
не указавшие тип жилого помещения	39	-	39	0.2	-	0.2
Эхирит-Булагатский район						
Все население	30597	-	30597	100.0	-	100.0
в том числе проживает:						
в домах и квартирах	28516	-	28516	93.2	-	93.2
в индивидуальных (одноквартирных) домах частного жилищного фонда	15452	-	15452	50.5	-	50.5
в отдельных квартирах	12358	-	12358	40.4	-	40.4
в индивидуальных (одноквартирных) домах государственного имуниципального жилищного фонда	378	-	378	1.2	-	1.2
в многоквартирных домах	11980	-	11980	39.2	-	39.2
в коммунальных квартирах	60	-	60	0.2	-	0.2
в многоквартирных домах не указавшие тип квартиры	60	-	60	0.2	-	0.2
не указавшие тип квартиры	646	-	646	2.1	-	2.1
в общежитиях	125	-	125	0.4	-	0.4
в институциональных учреждениях	1854	-	1854	6.1	-	6.1
в гостиницах	22	-	22	0.1	-	0.1
в других жилых помещениях	13	-	13	0.0	-	0.0
бездомные	2	-	2	0.0	-	0.0
не указавшие тип жилого помещения	65	-	65	0.2	-	0.2

РАСПРЕДЕЛЕНИЕ ГОРОДСКИХ И СЕЛЬСКИХ ЧАСТНЫХ ДОМОХОЗЯЙСТВ, ПРОЖИВАЮЩИХ В ДОМАХ И КВАРТИРАХ, ПО ЧИСЛУ ЗАНИМАЕМЫХ КОМНАТ



РАСПРЕДЕЛЕНИЕ ЧАСТНЫХ ДОМОХОЗЯЙСТВ РАЗНОГО СОСТАВА, ПРОЖИВАЮЩИХ В ДОМАХ И КВАРТИРАХ, ПО ЧИСЛУ ЗАНИМАЕМЫХ КОМНАТ



**ЧАСТНЫЕ ДОМОХОЗЯЙСТВА РАЗНОГО СОСТАВА,
ПРОЖИВАЮЩИЕ В ДОМАХ И КВАРТИРАХ,
В РАСПРЕДЕЛЕНИИ ПО ЧИСЛУ ЗАНИМАЕМЫХ КОМНАТ**

	Всего част-ных домо-хо-зяйств	в том числе домохозяйства, состоящие из						Сред-ний размер домо-хозяй-ства, чело-век
		1 чело-века	2 чело-век	3 чело-век	4 чело-век	5 и более человек		
						число домо-хо-зяйств	в них лиц	
Иркутская область								
Городские и сельские населенные пункты								
Домохозяйства, проживающие в домах и квартирах	888445	205203	263182	206999	136329	76732	432692	2.6
в том числе занимают:								
часть комнаты	3028	1982	566	292	146	42	249	1.6
1 комнату	162501	70661	47772	28106	11439	4523	25095	2.0
2 комнаты	356832	84181	115275	85217	49871	22288	123067	2.5
3 комнаты	289108	37133	81197	75895	58508	36375	204822	3.0
4 и более комнат	61162	4925	14172	14749	14850	12466	72940	3.4
не указавшие число комнат	15814	6321	4200	2740	1515	1038	6519	2.2
В индивидуальных (одноквартирных) домах частного жилищного фонда	171933	34918	48331	36084	29327	23273	134007	2.9
в том числе занимают:								
часть комнаты	589	310	131	79	50	19	104	1.9
1 комнату	30180	10441	8822	5300	3405	2212	12413	2.3
2 комнаты	63875	14435	19422	13141	9766	7111	40364	2.7
3 комнаты	54487	7590	14821	12614	10787	8675	49777	3.1
4 и более комнат	21611	1774	4898	4721	5179	5039	29907	3.5
не указавшие число комнат	1191	368	237	229	140	217	1442	3.0
В отдельных квартирах	679497	159714	204313	162893	102103	50474	281133	2.6
в том числе занимают:								
часть комнаты	2084	1443	367	179	76	19	123	1.5
1 комнату	119991	55252	35168	20536	7091	1944	10545	1.9
2 комнаты	282851	67671	92838	69500	38494	14348	78071	2.5
3 комнаты	227701	28656	64650	61525	46290	26580	148620	3.0
4 и более комнат	38213	3034	8977	9720	9364	7118	41101	3.4
не указавшие число комнат	8657	3658	2313	1433	788	465	2673	2.1
В коммунальных квартирах	11610	3638	3427	2506	1362	677	3845	2.4
в том числе занимают:								
часть комнаты	270	165	57	29	17	2	12	1.7
1 комнату	8142	3063	2592	1596	661	230	1316	2.1
2 комнаты	2500	330	642	699	537	292	1609	3.0
3 комнаты	539	56	99	154	114	116	687	3.4
4 и более комнат	101	6	18	15	28	34	203	4.0
не указавшие число комнат	58	18	19	13	5	3	18	2.3
Не указавшие тип квартиры	25405	6933	7111	5516	3537	2308	13707	2.6

	Всего част-ных домо-хозяйств	в том числе домохозяйства, состоящие из						Сред-ний размер домо-хозяйства, чело-век
		1 чело-век	2 чело-век	3 чело-век	4 чело-век	5 и более человек		
						число домо-хозяйств	в них лиц	
Городские населенные пункты								
Домохозяйства, проживающие в домах и квартирах	722875	172285	217327	172698	108378	52187	290574	2.6
в том числе занимают:								
часть комнаты	2596	1746	476	234	110	30	185	1.6
1 комнату	138767	62076	41241	24019	8736	2695	14761	1.9
2 комнаты	303190	71411	99668	74465	41813	15833	86287	2.5
3 комнаты	216692	27153	61026	59868	44804	23841	132087	3.0
4 и более комнат	46308	3754	10826	11447	11466	8815	51150	3.4
не указавшие число комнат	15322	6145	4090	2665	1449	973	6104	2.2
В индивидуальных многоквартирных домах частного жилищного фонда	90279	17474	25874	20140	15906	10885	62433	2.8
в том числе занимают:								
часть комнаты	296	153	70	35	29	9	50	1.9
1 комнату	13282	4577	4116	2455	1398	736	4072	2.2
2 комнаты	31792	6915	9931	7044	5013	2889	16234	2.6
3 комнаты	30771	4387	8461	7525	6176	4222	23922	3.0
4 и более комнат	13218	1190	3111	2886	3180	2851	16949	3.5
не указавшие число комнат	920	252	185	195	110	178	1206	3.1
В отдельных квартирах	600709	145137	182243	145616	88478	39235	216100	2.5
в том числе занимают:								
часть комнаты	1950	1365	341	165	62	17	113	1.5
1 комнату	113793	52730	33519	19416	6473	1655	8929	1.9
2 комнаты	262735	62737	87124	65133	35406	12335	66704	2.4
3 комнаты	181418	22183	51442	51133	37672	18988	104625	2.9
4 и более комнат	32236	2490	7530	8349	8084	5783	33099	3.4
не указавшие число комнат	8577	3632	2287	1420	781	457	2630	2.1
В коммунальных квартирах	11244	3577	3328	2424	1297	618	3482	2.3
в том числе занимают:								
часть комнаты	267	164	56	29	16	2	12	1.6
1 комнату	8029	3036	2556	1570	646	221	1265	2.1
2 комнаты	2406	312	622	673	519	280	1540	3.0
3 комнаты	410	42	65	126	93	84	481	3.4
4 и более комнат	76	5	10	13	20	28	166	4.1
не указавшие число комнат	56	18	19	13	3	3	18	2.2
не указавшие тип квартиры	20643	6097	5882	4518	2697	1449	8559	2.5

	Всего част-ных домо-хозяйств	в том числе домохозяйства, состоящие из						Сред-ний размер домо-хозяйства, чело-век
		1 чело-век	2 чело-век	3 чело-век	4 чело-век	5 и более человек		
						число домо-хозяйств	в них лиц	
Сельские населенные пункты								
Домохозяйства, проживающие в домах и квартирах	165570	32918	45855	34301	27951	24545	142118	2.9
в том числе занимают:								
часть комнаты	432	236	90	58	36	12	64	1.8
1 комнату	23734	8585	6531	4087	2703	1828	10334	2.3
2 комнаты	53642	12770	15607	10752	8058	6455	36780	2.7
3 комнаты	72416	9980	20171	16027	13704	12534	72735	3.1
4 и более комнат	14854	1171	3346	3302	3384	3651	21790	3.6
не указавшие число комнат	492	176	110	75	66	65	415	2.6
в индивидуальных (одноквартирных) домах частного жилфонда	81654	17444	22457	15944	13421	12388	71574	2.9
в том числе занимают:								
часть комнаты	293	157	61	44	21	10	54	1.9
1 комнату	16898	5864	4706	2845	2007	1476	8341	2.4
2 комнаты	32083	7520	9491	6097	4753	4222	24130	2.7
3 комнаты	23716	3203	6360	5089	4611	4453	25855	3.2
4 и более комнат	8393	584	1787	1835	1999	2188	12958	3.6
не указавшие число комнат	271	116	52	34	30	39	236	2.5
В отдельных квартирах	78788	14577	22070	17277	13625	11239	65033	2.9
в том числе занимают:								
часть комнаты	134	78	26	14	14	2	10	1.8
1 комнату	6198	2522	1649	1120	618	289	1616	2.1
2 комнаты	20116	4934	5714	4367	3088	2013	11367	2.6
3 комнаты	46283	6473	13208	10392	8618	7592	43995	3.1
4 и более комнат	5977	544	1447	1371	1280	1335	8002	3.5
не указавшие число комнат	80	26	26	13	7	8	43	2.4
В коммунальных квартирах	366	61	99	82	65	59	363	3.1
в том числе занимают:								
часть комнаты	3	1	1	-	1	-	-	2.3
1 комнату	113	27	36	26	15	9	51	2.5
2 комнаты	94	18	20	26	18	12	69	2.9
3 комнаты	129	14	34	28	21	32	206	3.5
4 и более комнат	25	1	8	2	8	6	37	3.7
не указавшие число комнат	2	-	-	-	2	-	-	4.0
не указавшие тип квартиры	4762	836	1229	998	840	859	5148	3.1

	Всего част-ных домо-хозяйств	в том числе домохозяйства, состоящие из						Сред-ний размер домо-хозяйства, чело-век
		1 чело-век	2 чело-век	3 чело-век	4 чело-век	5 и более человек		
						число домо-хозяйств	в них лиц	
Городские округа								
г. Иркутск								
Домохозяйства, проживающие в домах и квартирах	202485	44097	56766	49591	32894	19137	107930	2.7
в том числе занимают:								
часть комнаты	1546	1098	244	125	66	13	77	1.5
1 комнату	41585	17277	12958	7561	2881	908	5055	2.0
2 комнаты	85068	16971	26669	22388	13252	5788	31861	2.6
3 комнаты	55850	5583	13077	15591	12842	8757	49119	3.2
4 и более комнат	11428	694	1913	2605	3096	3120	18428	3.8
не указавшие число комнат	7008	2474	1905	1321	757	551	3390	2.4
В индивидуальных (одноквартирных) домах частного жилфонда	17121	2728	3938	3873	3459	3123	18450	3.2
в том числе занимают:								
часть комнаты	134	64	35	18	15	2	11	1.9
1 комнату	2780	894	824	570	335	157	877	2.3
2 комнаты	5314	878	1412	1328	1013	683	3936	2.9
3 комнаты	5439	559	1113	1303	1269	1195	6918	3.4
4 и более комнат	2859	202	442	521	744	950	5769	4.0
не указавшие число комнат	595	131	112	133	83	136	939	3.4
В отдельных квартирах	172555	37913	49247	42755	27634	15006	83665	2.7
в том числе занимают:								
часть комнаты	1257	952	178	83	35	9	54	1.4
1 комнату	34382	14842	10734	6102	2125	579	3162	1.9
2 комнаты	76286	15514	24229	20076	11646	4821	26362	2.6
3 комнаты	48694	4843	11636	13799	11156	7260	40486	3.2
4 и более комнат	8340	477	1439	2040	2284	2100	12230	3.7
не указавшие число комнат	3596	1285	1031	655	388	237	1371	2.3
В коммунальных квартирах	4393	1058	1298	1040	645	352	2019	2.6
в том числе занимают:								
часть комнаты	107	43	26	20	16	2	12	2.2
1 комнату	2954	866	978	652	326	132	796	2.3
2 комнаты	1064	127	262	285	238	152	830	3.1
3 комнаты	221	16	25	76	54	50	287	3.6
4 и более комнат	35	4	3	2	11	15	88	4.2
не указавшие число комнат	12	2	4	5	-	1	6	2.6
не указавшие тип квартиры	8416	2398	2283	1923	1156	656	3796	2.5
Ленинский внутригородской административный округ								
Домохозяйства, проживающие в домах и квартирах	48900	9222	13014	12514	8747	5403	30740	2.8
в том числе занимают:								
часть комнаты	282	144	72	35	26	5	32	1.9
1 комнату	9534	3500	2979	2011	816	228	1249	2.1
2 комнаты	21269	3674	6279	5864	3712	1740	9701	2.7
3 комнаты	13335	1156	2774	3644	3262	2499	14133	3.4

	Всего част-ных домо-хозяйств	в том числе домохозяйства, состоящие из						Сред-ний размер домо-хозяйства, чело-век
		1 чело-век	2 чело-век	3 чело-век	4 чело-век	5 и более человек		
						число домо-хозяйств	в них лиц	
4 и более комнат	2559	149	403	567	688	752	4516	3.9
не указавшие число комнат	1921	599	507	393	243	179	1109	2.5
В индивидуальных (одноквартирных) домах частного жилфонда	5066	808	1185	1129	1044	900	5334	3.2
в том числе занимают:								
часть комнаты	32	12	10	4	6	-	-	2.1
1 комнату	856	259	252	188	103	54	290	2.4
2 комнаты	1602	263	427	386	320	206	1223	3.0
3 комнаты	1685	185	343	389	393	375	2167	3.4
4 и более комнат	760	61	128	127	209	235	1438	3.9
не указавшие число комнат	131	28	25	35	13	30	216	3.4
В отдельных квартирах	41335	7808	11181	10758	7289	4299	24249	2.8
в том числе занимают:								
часть комнаты	205	115	54	23	10	3	20	1.7
1 комнату	7863	2965	2476	1632	636	154	851	2.1
2 комнаты	18911	3305	5651	5248	3245	1462	8079	2.7
3 комнаты	11298	936	2374	3158	2772	2058	11595	3.3
4 и более комнат	1760	84	274	430	466	506	3015	3.9
не указавшие число комнат	1298	403	352	267	160	116	689	2.5
В коммунальных квартирах	893	218	232	240	140	63	344	2.6
в том числе занимают:								
часть комнаты	37	9	8	8	10	2	12	2.7
1 комнату	567	188	164	145	55	15	82	2.2
2 комнаты	229	16	52	71	58	32	175	3.2
3 комнаты	54	4	7	14	17	12	64	3.6
4 и более комнат	2	-	-	-	-	2	11	5.5
не указавшие число комнат	4	1	1	2	-	-	-	2.3
не указавшие тип квартиры	1606	388	416	387	274	141	813	2.7
Правобережный внутригородской административный округ								
Домохозяйства, проживающие в домах и квартирах	37151	8374	10160	8802	5962	3853	22005	2.7
в том числе занимают:								
часть комнаты	285	157	63	38	19	8	45	1.8
1 комнату	7893	3150	2444	1490	586	223	1228	2.0
2 комнаты	14393	2943	4326	3707	2310	1107	6095	2.6
3 комнаты	9351	971	2202	2543	2082	1553	8769	3.2
4 и более комнат	2555	161	419	537	691	747	4480	3.9
не указавшие число комнат	2674	992	706	487	274	215	1388	2.4
В индивидуальных (одноквартирных) домах частного жилфонда	7212	1139	1588	1666	1481	1338	7889	3.2
в том числе занимают:								
часть комнаты	71	34	17	11	7	2	11	2.0
1 комнату	1120	373	336	234	128	49	269	2.3
2 комнаты	2177	358	551	570	416	282	1578	2.9
3 комнаты	2196	206	425	542	537	486	2815	3.5

	Всего част-ных домо-хозяйств	в том числе домохозяйства, состоящие из						Сред-ний размер домо-хозяйства, чело-век
		1 чело-век	2 чело-век	3 чело-век	4 чело-век	5 и более человек		
						число домо-хозяйств	в них лиц	
4 и более комнат	1271	81	192	228	333	437	2654	4.0
не указавшие число комнат	377	87	67	81	60	82	562	3.4
В отдельных квартирах	26525	6219	7620	6397	4043	2246	12549	2.6
в том числе занимают:								
часть комнаты	181	104	40	22	9	6	34	1.8
1 комнату	5847	2443	1809	1094	373	128	713	2.0
2 комнаты	11432	2447	3559	2904	1757	765	4182	2.6
3 комнаты	6877	746	1729	1925	1472	1005	5602	3.1
4 и более комнат	1235	78	218	306	339	294	1727	3.7
не указавшие число комнат	953	401	265	146	93	48	291	2.1
В коммунальных квартирах	991	233	295	228	146	89	485	2.6
в том числе занимают:								
часть комнаты	22	9	5	5	3	-	-	2.1
1 комнату	605	173	214	119	70	29	154	2.3
2 комнаты	288	43	66	84	58	37	200	3.0
3 комнаты	61	5	6	17	14	19	106	3.8
4 и более комнат	8	2	1	1	1	3	19	3.8
не указавшие число комнат	7	1	3	2	-	1	6	2.7
не указавшие тип квартиры	2423	783	657	511	292	180	1082	2.4
Октябрьский внутригородской административный округ								
Домохозяйства, проживающие в домах и квартирах	50888	12707	14918	12045	7485	3733	20708	2.5
в том числе занимают:								
часть комнаты	498	424	49	19	6	-	-	1.2
1 комнату	11093	5099	3361	1743	674	216	1183	1.9
2 комнаты	21074	4828	6977	5333	2813	1123	6099	2.5
3 комнаты	14580	1702	3740	4162	3216	1760	9771	3.0
4 и более комнат	2478	165	441	602	695	575	3316	3.6
не указавшие число комнат	1165	489	350	186	81	59	339	2.1
В индивидуальных (одноквартирных) домах частного жилфонда	1975	341	452	433	386	363	2165	3.2
в том числе занимают:								
часть комнаты	14	10	3	-	1	-	-	1.4
1 комнату	341	121	87	66	43	24	147	2.4
2 комнаты	677	123	177	163	130	84	481	2.9
3 комнаты	628	64	133	144	137	150	881	3.5
4 и более комнат	300	20	46	57	74	103	632	4.0
не указавшие число комнат	15	3	6	3	1	2	24	3.5
В отдельных квартирах	45977	11501	13592	10977	6744	3163	17397	2.5
в том числе занимают:								
часть комнаты	463	403	39	18	3	-	-	1.2
1 комнату	9692	4606	2953	1467	521	145	779	1.8
2 комнаты	19610	4551	6539	4968	2571	981	5309	2.5
3 комнаты	13546	1580	3505	3900	3004	1557	8592	3.0
4 и более комнат	2126	140	386	533	609	458	2596	3.5
не указавшие число комнат	540	221	170	91	36	22	121	2.0

	Всего част- ных домо- хо- зяйств	в том числе домохозяйства, состоящие из						Сред- ний размер домо- хозяй- ства, чело- век
		1 чело- век	2 чело- век	3 чело- век	4 чело- век	5 и более человек		
						число домо- хо- зяйств	в них лиц	
В коммунальных квартирах	1077	243	314	257	171	92	502	2.6
в том числе занимают:								
часть комнаты	17	9	5	1	2	-	-	1.8
1 комнату	714	194	220	161	97	42	228	2.4
2 комнаты	273	37	81	68	51	36	194	2.9
3 комнаты	60	2	7	26	16	9	52	3.5
4 и более комнат	12	1	1	-	5	5	28	4.3
не указавшие число комнат	1	-	-	1	-	-	-	3.0
не указавшие тип квартиры	1859	622	560	378	184	115	644	2.3
Свердловский внутригородской административный округ								
Домохозяйства, проживающие в домах и квартирах	65546	13794	18674	16230	10700	6148	34477	2.7
в том числе занимают:								
часть комнаты	481	373	60	33	15	-	-	1.4
1 комнату	13065	5528	4174	2317	805	241	1395	1.9
2 комнаты	28332	5526	9087	7484	4417	1818	9966	2.6
3 комнаты	18584	1754	4361	5242	4282	2945	16446	3.2
4 и более комнат	3836	219	650	899	1022	1046	6116	3.8
не указавшие число комнат	1248	394	342	255	159	98	554	2.4
В индивидуальных (одноквартирных) домах частного жилфонда	2868	440	713	645	548	522	3062	3.2
в том числе занимают:								
часть комнаты	17	8	5	3	1	-	-	1.8
1 комнату	463	141	149	82	61	30	171	2.4
2 комнаты	858	134	257	209	147	111	654	2.9
3 комнаты	930	104	212	228	202	184	1055	3.3
4 и более комнат	528	40	76	109	128	175	1045	3.9
не указавшие число комнат	72	13	14	14	9	22	137	3.6
В отдельных квартирах	58718	12385	16854	14623	9558	5298	29470	2.7
в том числе занимают:								
часть комнаты	408	330	45	20	13	-	-	1.3
1 комнату	10980	4828	3496	1909	595	152	819	1.9
2 комнаты	26333	5211	8480	6956	4073	1613	8792	2.6
3 комнаты	16973	1581	4028	4816	3908	2640	14697	3.2
4 и более комнат	3219	175	561	771	870	842	4892	3.7
не указавшие число комнат	805	260	244	151	99	51	270	2.3
В коммунальных квартирах	1432	364	457	315	188	108	688	2.6
в том числе занимают:								
часть комнаты	31	16	8	6	1	-	-	1.7
1 комнату	1068	311	380	227	104	46	332	2.3
2 комнаты	274	31	63	62	71	47	261	3.2
3 комнаты	46	5	5	19	7	10	65	3.6
4 и более комнат	13	1	1	1	5	5	30	4.3
не указавшие тип квартиры	2528	605	650	647	406	220	1257	2.7

	Всего част-ных домо-хозяйств	в том числе домохозяйства, состоящие из						Сред-ний размер домо-хозяйства, чело-век
		1 чело-век	2 чело-век	3 чело-век	4 чело-век	5 и более человек		
						число домо-хозяйств	в них лиц	
г.Братск								
Домохозяйства, проживающие в домах и квартирах	98591	25226	30603	23743	13606	5413	29608	2.5
в том числе занимают:								
часть комнаты	234	145	57	19	8	5	43	1.7
1 комнату	20734	9921	6097	3454	1024	238	1280	1.8
2 комнаты	42044	10429	14358	10303	5251	1703	9133	2.4
3 комнаты	27204	3720	7975	7804	5388	2317	12681	2.8
4 и более комнат	7381	578	1839	2004	1853	1107	6237	3.2
не указавшие число комнат	994	433	277	159	82	43	234	2.0
В индивидуальных (одноквартирных) домах частного жилфонда	5800	1205	1817	1251	910	617	3530	2.7
в том числе занимают:								
часть комнаты	22	13	4	1	3	1	5	1.9
1 комнату	549	241	177	62	48	21	128	2.0
2 комнаты	1375	336	497	292	149	101	558	2.4
3 комнаты	2354	453	715	551	385	250	1434	2.8
4 и более комнат	1467	147	415	340	323	242	1395	3.2
не указавшие число комнат	33	15	9	5	2	2	10	2.0
В отдельных квартирах	89703	22891	27860	21886	12405	4661	25329	2.4
в том числе занимают:								
часть комнаты	164	98	43	15	5	3	33	1.7
1 комнату	18543	8912	5433	3120	886	192	1013	1.8
2 комнаты	39952	9929	13603	9848	5011	1561	8356	2.4
3 комнаты	24512	3211	7173	7166	4931	2031	11055	2.8
4 и более комнат	5800	420	1399	1623	1508	850	4749	3.3
не указавшие число комнат	732	321	209	114	64	24	123	2.0
в коммунальных квартирах	1722	701	526	319	126	50	265	2.0
в том числе занимают:								
часть комнаты	44	31	10	3	-	-	-	1.4
1 комнату	1337	608	402	235	76	16	83	1.9
2 комнаты	293	51	101	70	43	28	151	2.7
3 комнаты	27	5	6	7	5	4	21	2.9
4 и более комнат	9	1	2	2	2	2	10	3.2
не указавшие число комнат	12	5	5	2	-	-	-	1.8
не указавшие тип квартиры	1366	429	400	287	165	85	484	2.4
Падунский внутригородской административный округ								
Домохозяйства, проживающие в домах и квартирах	22920	6240	7218	5389	2986	1087	5940	2.4
в том числе занимают:								
часть комнаты	51	29	14	3	3	2	10	1.7
1 комнату	4929	2471	1412	785	226	35	189	1.8
2 комнаты	9450	2498	3298	2214	1120	320	1722	2.3
3 комнаты	6191	934	1871	1791	1157	438	2382	2.8
4 и более комнат	2004	173	531	551	464	285	1602	3.2
не указавшие число комнат	295	135	92	45	16	7	35	1.9

	Всего част-ных домо-хозяйств	в том числе домохозяйства, состоящие из						Сред-ний размер домо-хозяйства, чело-век
		1 чело-века	2 чело-век	3 чело-век	4 чело-век	5 и более человек		
						число домо-хозяйств	в них лиц	
В индивидуальных (одноквартирных) домах частного жилфонда	1719	345	537	357	282	198	1135	2.8
в том числе занимают:								
часть комнаты	12	5	3	1	2	1	5	2.3
1 комнату	134	56	40	17	15	6	36	2.1
2 комнаты	339	66	136	71	39	27	151	2.5
3 комнаты	686	159	194	157	108	68	381	2.7
4 и более комнат	542	55	163	111	118	95	557	3.2
не указавшие число комнат	6	4	1	-	-	1	5	1.8
В отдельных квартирах	20406	5581	6445	4884	2641	855	4625	2.4
в том числе занимают:								
часть комнаты	24	15	7	1	1	-	-	1.5
1 комнату	4348	2188	1258	693	185	24	128	1.8
2 комнаты	8941	2388	3097	2112	1065	279	1497	2.3
3 комнаты	5422	762	1650	1614	1034	362	1957	2.8
4 и более комнат	1431	116	361	428	340	186	1023	3.1
не указавшие число комнат	240	112	72	36	16	4	20	1.9
В коммунальных квартирах	489	220	131	86	34	18	94	2.0
в том числе занимают:								
часть комнаты	14	9	4	1	-	-	-	1.4
1 комнату	381	193	93	68	23	4	20	1.8
2 комнаты	76	14	29	12	10	11	58	2.7
3 комнаты	10	1	1	4	1	3	16	3.5
4 и более комнат	1	1	-	-	-	-	-	1.0
не указавшие число комнат	7	2	4	1	-	-	-	1.9
не указавшие тип квартиры	306	94	105	62	29	16	86	2.3
Правобережный внутригородской административный округ								
Домохозяйства, проживающие в домах и квартирах	15164	3863	4564	3556	2152	1029	5664	2.5
в том числе занимают:								
часть комнаты	24	12	7	5	-	-	-	1.7
1 комнату	3049	1404	883	528	186	48	262	1.9
2 комнаты	6103	1554	1985	1417	808	339	1820	2.4
3 комнаты	4833	745	1409	1326	881	472	2605	2.8
4 и более комнат	1064	108	263	267	263	163	933	3.2
не указавшие число комнат	91	40	17	13	14	7	44	2.3
В индивидуальных (одноквартирных) домах частного жилищного фонда	1921	462	569	417	301	172	980	2.6
в том числе занимают:								
1 комнату	229	101	71	26	22	9	48	2.0
2 комнаты	547	164	171	119	54	39	211	2.4
3 комнаты	812	155	239	194	140	84	492	2.8
4 и более комнат	329	39	87	78	85	40	229	3.1
не указавшие число комнат	4	3	1	-	-	-	-	1.3
В отдельных квартирах	12685	3224	3837	3018	1787	819	4475	2.5
в том числе занимают:								
часть комнаты	17	9	4	4	-	-	-	1.7
1 комнату	2613	1203	758	463	155	34	184	1.9
2 комнаты	5313	1339	1730	1239	722	283	1521	2.4

	Всего част-ных домо-хозяйств	в том числе домохозяйства, состоящие из						Сред-ний размер домо-хозяйства, чело-век
		1 чело-век	2 чело-век	3 чело-век	4 чело-век	5 и более человек		
						число домо-хозяйств	в них лиц	
3 комнаты	3961	581	1160	1119	724	377	2055	2.8
4 и более комнат	724	67	175	185	175	122	699	3.3
не указавшие число комнат	57	25	10	8	11	3	16	2.3
В коммунальных квартирах	357	117	112	81	31	16	83	2.2
в том числе занимают:								
часть комнаты	7	3	3	1	-	-	-	1.7
1 комнату	166	80	46	32	6	2	11	1.8
2 комнаты	175	30	60	47	24	14	72	2.6
3 комнаты	3	1	1	-	1	-	-	2.3
4 и более комнат	1	-	1	-	-	-	-	2.0
не указавшие число комнат	5	3	1	1	-	-	-	1.6
не указавшие тип квартиры	201	60	46	40	33	22	126	2.6
Центральный внутригородской административный округ								
Домохозяйства, проживающие в домах и квартирах	60507	15123	18821	14798	8468	3297	18004	2.5
в том числе занимают:								
часть комнаты	159	104	36	11	5	3	33	1.6
1 комнату	12756	6046	3802	2141	612	155	829	1.8
2 комнаты	26491	6377	9075	6672	3323	1044	5591	2.4
3 комнаты	16180	2041	4695	4687	3350	1407	7694	2.9
4 и более комнат	4313	297	1045	1186	1126	659	3702	3.3
не указавшие число комнат	608	258	168	101	52	29	155	2.1
В индивидуальных (одноквартирных) домах частного жилищного фонда	2160	398	711	477	327	247	1415	2.8
в том числе занимают:								
часть комнаты	10	8	1	-	1	-	-	1.4
1 комнату	186	84	66	19	11	6	44	1.9
2 комнаты	489	106	190	102	56	35	196	2.5
3 комнаты	856	139	282	200	137	98	561	2.8
4 и более комнат	596	53	165	151	120	107	609	3.2
не указавшие число комнат	23	8	7	5	2	1	5	2.2
В отдельных квартирах	56612	14086	17578	13984	7977	2987	16229	2.5
в том числе занимают:								
часть комнаты	123	74	32	10	4	3	33	1.8
1 комнату	11582	5521	3417	1964	546	134	701	1.8
2 комнаты	25698	6202	8776	6497	3224	999	5338	2.4
3 комнаты	15129	1868	4363	4433	3173	1292	7043	2.9
4 и более комнат	3645	237	863	1010	993	542	3027	3.3
не указавшие число комнат	435	184	127	70	37	17	87	2.0
В коммунальных квартирах	876	364	283	152	61	16	88	2.0
в том числе занимают:								
часть комнаты	23	19	3	1	-	-	-	1.2
1 комнату	790	335	263	135	47	10	52	1.9
2 комнаты	42	7	12	11	9	3	21	2.9
3 комнаты	14	3	4	3	3	1	5	2.6
4 и более комнат	7	-	1	2	2	2	10	3.7
не указавшие тип квартиры	859	275	249	185	103	47	272	2.3

	Всего част-ных домо-хозяйств	в том числе домохозяйства, состоящие из						Сред-ний размер домо-хозяйства, чело-век
		1 чело-век	2 чело-век	3 чело-век	4 чело-век	5 и более человек		
						число домо-хозяйств	в них лиц	
г. Зима								
Домохозяйства, проживающие в домах и квартирах	12526	3179	3572	2828	1964	983	5444	2.6
в том числе занимают:								
часть комнаты	3	1	1	1	-	-	-	2.0
1 комнату	2653	1158	752	472	191	80	438	2.0
2 комнаты	5534	1424	1704	1242	789	375	2043	2.5
3 комнаты	3725	529	987	976	828	405	2251	3.0
4 и более комнат	585	52	120	137	153	123	712	3.5
не указавшие число комнат	26	15	8	-	3	-	-	1.7
В индивидуальных (одноквартирных) домах частного жилищного фонда	4108	819	1136	945	712	496	2777	2.8
в том числе занимают:								
часть комнаты	3	1	1	1	-	-	-	2.0
1 комнату	799	273	252	155	77	42	234	2.2
2 комнаты	2061	403	605	485	348	220	1200	2.7
3 комнаты	1005	128	234	256	223	164	926	3.2
4 и более комнат	240	14	44	48	64	70	417	3.8
В отдельных квартирах	8144	2290	2358	1829	1204	463	2537	2.4
в том числе занимают:								
1 комнату	1787	858	477	309	109	34	184	1.9
2 комнаты	3374	998	1068	733	427	148	801	2.3
3 комнаты	2645	391	735	703	584	232	1279	2.9
4 и более комнат	327	36	75	84	83	49	273	3.2
не указавшие число комнат	11	7	3	-	1	-	-	1.5
В коммунальных квартирах	35	9	11	9	5	1	5	2.4
в том числе занимают:								
1 комнату	18	5	9	2	2	-	-	2.1
2 комнаты	14	3	2	7	1	1	5	2.6
3 комнаты	3	1	-	-	2	-	-	3.0
не указавшие тип квартиры	239	61	67	45	43	23	125	2.6
г. Саянск								
Домохозяйства, проживающие в домах и квартирах	15807	3700	5212	3987	2212	696	3769	2.4
в том числе занимают:								
часть комнаты	18	13	3	-	1	1	6	1.6
1 комнату	4353	1845	1275	873	295	65	336	2.0
2 комнаты	5085	1117	1839	1306	659	164	881	2.4
3 комнаты	5106	491	1718	1522	1035	340	1837	2.8
4 и более комнат	759	39	252	198	168	102	576	3.1
не указавшие число комнат	486	195	125	88	54	24	133	2.2
В индивидуальных (одноквартирных) домах частного жилищного фонда	96	9	49	23	9	6	33	2.6
в том числе занимают:								
часть комнаты	1	1	-	-	-	-	-	1.0
1 комнату	5	2	3	-	-	-	-	1.6
2 комнаты	2	-	1	1	-	-	-	2.5
3 комнаты	17	2	9	6	-	-	-	2.2
4 и более комнат	71	4	36	16	9	6	33	2.7

	Всего част-ных домо-хозяйств	в том числе домохозяйства, состоящие из						Сред-ний размер домо-хозяйства, чело-век
		1 чело-века	2 чело-век	3 чело-век	4 чело-век	5 и более человек		
						число домо-хозяйств	в них лиц	
в отдельных квартирах	15022	3445	4960	3829	2128	660	3575	2.5
в том числе занимают:								
часть комнаты	15	10	3	-	1	1	6	1.7
1 комнату	4199	1774	1225	849	290	61	316	2.0
2 комнаты	4993	1098	1810	1280	643	162	871	2.4
3 комнаты	5021	484	1689	1495	1021	332	1794	2.8
4 и более комнат	678	34	210	180	158	96	543	3.2
не указавшие число комнат	116	45	23	25	15	8	45	2.3
В коммунальных квартирах	61	32	20	4	4	1	5	1.7
в том числе занимают:								
часть комнаты	2	2	-	-	-	-	-	1.0
1 комнату	51	29	17	4	1	-	-	1.5
2 комнаты	8	1	3	-	3	1	5	3.0
3 комнаты	-	-	-	-	-	-	-	-
4 и более комнат	-	-	-	-	-	-	-	-
не указавшие число комнат	-	-	-	-	-	-	-	-
не указавшие тип квартиры	628	214	183	131	71	29	156	2.3
г. Свирск								
Домохозяйства, проживающие в домах и квартирах	5631	1599	1788	1142	743	359	1987	2.4
в том числе занимают:								
часть комнаты	3	-	2	1	-	-	-	2.3
1 комнату	806	428	221	106	39	12	72	1.8
2 комнаты	2354	706	814	461	268	105	590	2.3
3 комнаты	2127	410	651	502	373	191	1048	2.7
4 и более комнат	305	36	93	68	58	50	271	3.0
не указавшие число комнат	36	19	7	4	5	1	6	2.0
В индивидуальных (одноквартирных) домах частного жилищного фонда	1711	372	567	335	271	166	915	2.6
в том числе занимают:								
часть комнаты	2	-	2	-	-	-	-	2.0
1 комнату	150	65	43	26	10	6	37	2.0
2 комнаты	589	144	220	102	79	44	250	2.5
3 комнаты	808	144	255	170	147	92	500	2.8
4 и более комнат	158	19	46	36	33	24	128	3.0
не указавшие число комнат	4	-	1	1	2	-	-	3.3
В отдельных квартирах	3643	1116	1143	759	450	175	971	2.3
в том числе занимают:								
часть комнаты	1	-	-	1	-	-	-	3.0
1 комнату	590	323	160	74	28	5	30	1.7
2 комнаты	1665	522	565	341	181	56	313	2.2
3 комнаты	1237	250	371	312	216	88	485	2.6
4 и более комнат	141	16	44	31	24	26	143	3.1
не указавшие число комнат	9	5	3	-	1	-	-	1.7
В коммунальных квартирах	46	21	9	9	4	3	15	2.1
в том числе занимают:								
1 комнату	23	16	3	3	-	1	5	1.6
2 комнаты	19	3	6	6	3	1	5	2.6
3 комнаты	4	2	-	-	1	1	5	2.8
не указавшие тип квартиры	231	90	69	39	18	15	86	2.2

	Всего част-ных домо-хозя-йств	в том числе домохозяйства, состоящие из						Сред-ний размер домо-хозяй-ства, чело-век
		1 чело-века	2 чело-век	3 чело-век	4 чело-век	5 и более человек		
						число домо-хозя-йств	в них лиц	
г. Тулун								
Домохозяйства, проживающие в домах и квартирах	16882	4011	5122	3943	2671	1135	6190	2.5
в том числе занимают:								
часть комнаты	13	3	5	3	-	2	10	2.5
1 комнату	2611	1288	703	395	165	60	316	1.9
2 комнаты	6248	1616	2078	1405	857	292	1560	2.4
3 комнаты	5828	856	1735	1549	1178	510	2771	2.8
4 и более комнат	1999	181	546	551	457	264	1489	3.1
не указавшие число комнат	183	67	55	40	14	7	44	2.2
В индивидуальных (одноквартирных) домах частного жилищного фонда	6294	1043	1896	1522	1231	602	3294	2.8
в том числе занимают:								
часть комнаты	4	1	1	2	-	-	-	2.3
1 комнату	631	216	197	118	63	37	193	2.2
2 комнаты	2148	426	733	462	367	160	849	2.6
3 комнаты	2405	313	696	626	520	250	1368	2.9
4 и более комнат	1070	82	260	300	276	152	865	3.2
не указавшие число комнат	36	5	9	14	5	3	19	2.9
В отдельных квартирах	10083	2803	3071	2314	1391	504	2734	2.4
в том числе занимают:								
часть комнаты	9	2	4	1	-	2	10	2.6
1 комнату	1785	971	446	254	94	20	107	1.7
2 комнаты	3993	1172	1311	910	476	124	668	2.3
3 комнаты	3334	533	1013	895	642	251	1355	2.7
4 и более комнат	902	97	280	245	174	106	589	3.0
не указавшие число комнат	60	28	17	9	5	1	5	1.9
В коммунальных квартирах	7	2	1	2	1	1	6	2.9
в том числе занимают:								
1 комнату	3	2	1	-	-	-	-	1.3
2 комнаты	4	-	-	2	1	1	6	4.0
не указавшие тип квартиры	498	163	154	105	48	28	156	2.3
г. Усолье-Сибирское								
Домохозяйства, проживающие в домах и квартирах	32691	8569	10128	7687	4435	1872	10447	2.4
в том числе занимают:								
часть комнаты	50	30	11	7	1	1	5	1.6
1 комнату	5796	2764	1687	967	289	89	496	1.8
2 комнаты	15831	4084	5293	3778	1980	696	3795	2.4
3 комнаты	8440	1137	2479	2355	1699	770	4231	2.9
4 и более комнат	1623	155	390	416	386	276	1694	3.3
не указавшие число комнат	951	399	268	164	80	40	226	2.1
в индивидуальных (одноквартирных) домах частного жилищного фонда	2891	623	891	595	452	330	1976	2.8
в том числе занимают:								
часть комнаты	4	4	-	-	-	-	-	1.0
1 комнату	411	147	134	73	34	23	129	2.2
2 комнаты	1141	271	383	227	159	101	589	2.6
3 комнаты	939	159	278	213	165	124	711	2.9
4 и более комнат	368	33	86	77	91	81	539	3.6

	Всего част-ных домо-хозяйств	в том числе домохозяйства, состоящие из						Сред-ний размер домо-хозяйства, чело-век
		1 чело-века	2 чело-век	3 чело-век	4 чело-век	5 и более человек		
						число домо-хозяйств	в них лиц	
не указавшие число комнат	28	9	10	5	3	1	8	2.3
В отдельных квартирах	28707	7580	8907	6862	3874	1484	8128	2.4
в том числе занимают:								
часть комнаты	44	26	10	7	1	-	-	1.6
1 комнату	5210	2531	1500	865	248	66	367	1.8
2 комнаты	14346	3716	4797	3473	1784	576	3103	2.4
3 комнаты	7333	959	2149	2097	1504	624	3393	2.9
4 и более комнат	1215	119	291	327	289	189	1107	3.2
не указавшие число комнат	559	229	160	93	48	29	158	2.1
В коммунальных квартирах	98	32	25	22	11	8	51	2.5
в том числе занимают:								
1 комнату	46	24	12	8	2	-	-	1.7
2 комнаты	29	6	8	8	5	2	11	2.7
3 комнаты	13	2	3	2	3	3	18	3.4
4 и более комнат	10	-	2	4	1	3	22	4.2
не указавшие тип квартиры	995	334	305	208	98	50	292	2.3
г. Усть-Илимск								
Домохозяйства, проживающие в домах и квартирах	34611	8281	11072	8533	4854	1871	10198	2.5
в том числе занимают:								
часть комнаты	124	87	20	9	7	1	7	1.5
1 комнату	5764	2813	1708	883	290	70	377	1.8
2 комнаты	13790	3246	4834	3476	1708	526	2811	2.4
3 комнаты	10550	1267	3374	3081	2017	811	4382	2.8
4 и более комнат	3014	260	757	869	721	407	2306	3.2
не указавшие число комнат	1369	608	379	215	111	56	315	2.0
В индивидуальных (одноквартирных) домах частного жилищного фонда	1458	396	463	298	181	120	686	2.5
в том числе занимают:								
часть комнаты	26	22	2	-	1	1	7	1.4
1 комнату	261	145	77	28	10	1	5	1.6
2 комнаты	448	134	153	83	50	28	154	2.3
3 комнаты	443	73	137	115	63	55	313	2.8
4 и более комнат	280	22	94	72	57	35	207	3.1
В отдельных квартирах	31577	7233	10167	7962	4519	1696	9211	2.5
в том числе занимают:								
часть комнаты	47	28	7	6	6	-	-	1.8
1 комнату	4886	2328	1467	779	251	61	330	1.8
2 комнаты	13046	3044	4582	3313	1620	487	2601	2.4
3 комнаты	9960	1169	3198	2924	1925	744	4005	2.8
4 и более комнат	2670	233	645	780	648	364	2053	3.2
не указавшие число комнат	968	431	268	160	69	40	222	2.0
В коммунальных квартирах	612	313	161	92	32	14	75	1.8
в том числе занимают:								
часть комнаты	47	33	11	3	-	-	-	1.4
1 комнату	479	261	130	59	21	8	42	1.7
2 комнаты	62	12	16	19	11	4	21	2.7
3 комнаты	17	3	3	10	-	1	7	2.7
4 и более комнат	2	-	1	-	-	1	5	3.5
не указавшие число комнат	5	4	-	1	-	-	-	1.4
не указавшие тип квартиры	964	339	281	181	122	41	226	2.2

	Всего част-ных домо-хозя-йств	в том числе домохозяйства, состоящие из						Сред-ний размер домо-хозяй-ства, чело-век
		1 чело-век	2 чело-век	3 чело-век	4 чело-век	5 и более человек		
						число домо-хозя-йств	в них лиц	
г. Черемхово								
Домохозяйства, проживающие в домах и квартирах	20688	5510	6190	4652	2970	1366	7693	2.5
в том числе занимают:								
часть комнаты	36	24	7	2	3	-	-	1.6
1 комнату	2931	1372	822	466	193	78	421	1.9
2 комнаты	8880	2479	2803	2003	1148	447	2490	2.4
3 комнаты	6961	1223	2075	1779	1279	605	3388	2.8
4 и более комнат	1507	228	382	350	324	223	1289	3.1
не указавшие число комнат	373	184	101	52	23	13	105	2.0
В индивидуальных (одноквартирных) домах частного жилищного фонда	5362	1199	1544	1169	901	549	3142	2.7
в том числе занимают:								
часть комнаты	9	5	3	-	1	-	-	1.7
1 комнату	640	225	195	101	76	43	231	2.3
2 комнаты	1884	450	569	424	284	157	896	2.6
3 комнаты	2109	395	594	496	391	233	1342	2.8
4 и более комнат	702	115	178	146	149	114	663	3.1
не указавшие число комнат	18	9	5	2	-	2	10	1.9
В отдельных квартирах	14469	4068	4385	3306	1955	755	4166	2.4
в том числе занимают:								
часть комнаты	26	19	4	2	1	-	-	1.4
1 комнату	2209	1106	606	351	113	33	179	1.8
2 комнаты	6650	1930	2124	1507	816	273	1496	2.3
3 комнаты	4639	801	1417	1224	853	344	1887	2.7
4 и более комнат	760	109	189	194	165	103	594	3.1
не указавшие число комнат	185	103	45	28	7	2	10	1.7
В коммунальных квартирах	162	37	40	41	33	11	65	2.7
в том числе занимают:								
1 комнату	15	5	3	5	1	1	5	2.3
2 комнаты	104	25	28	27	19	5	33	2.6
3 комнаты	34	6	7	7	11	3	16	3.0
4 и более комнат	6	-	1	2	1	2	11	3.8
не указавшие число комнат	3	1	1	-	1	-	-	2.3
не указавшие тип квартиры	695	206	221	136	81	51	320	2.4
Муниципальные районы								
Ангарское МО								
Домохозяйства, проживающие в домах и квартирах	94267	23279	29009	22948	13481	5550	30450	2.5
в том числе занимают:								
часть комнаты	218	134	47	29	7	1	5	1.6
1 комнату	19436	8907	5786	3362	1106	275	1494	1.9
2 комнаты	43778	10748	15090	10628	5557	1755	9452	2.4
3 комнаты	26034	2809	6972	7808	5720	2725	14892	3.0
4 и более комнат	3750	293	782	918	1005	752	4369	3.5
не указавшие число комнат	1051	388	332	203	86	42	238	2.1
В индивидуальных (одноквартирных) домах частного жилищного фонда	4089	896	1186	850	668	489	2817	2.8
в том числе занимают:								
часть комнаты	33	23	5	4	1	-	-	1.5
1 комнату	698	262	233	104	70	29	169	2.1

	Всего част-ных домо-хозяйств	в том числе домохозяйства, состоящие из						Сред-ний размер домо-хозяйства, чело-век
		1 чело-век	2 чело-век	3 чело-век	4 чело-век	5 и более человек		
						число домо-хозяйств	в них лиц	
2 комнаты	1324	316	445	257	194	112	626	2.6
3 комнаты	1248	203	342	305	220	178	998	2.9
4 и более комнат	761	86	155	171	182	167	1007	3.5
не указавшие число комнат	25	6	6	9	1	3	17	2.6
В отдельных квартирах	85128	20808	26327	21010	12192	4791	26132	2.5
в том числе занимают:								
часть комнаты	134	70	34	23	6	1	5	1.8
1 комнату	16152	7599	4742	2757	861	193	1040	1.8
2 комнаты	41160	10204	14275	10034	5101	1546	8291	2.4
3 комнаты	24290	2545	6504	7380	5389	2472	13478	3.0
4 и более комнат	2915	200	617	734	800	564	3237	3.5
не указавшие число комнат	477	190	155	82	35	15	81	2.0
В коммунальных квартирах	2685	890	813	576	279	127	694	2.3
в том числе занимают:								
часть комнаты	46	37	7	2	-	-	-	1.2
1 комнату	2106	811	681	422	145	47	247	2.0
2 комнаты	469	40	112	139	119	59	326	3.2
3 комнаты	52	1	10	12	11	18	102	3.9
4 и более комнат	8	-	-	1	4	3	19	4.8
не указавшие число комнат	4	1	3	-	-	-	-	1.8
не указавшие тип квартиры	2365	685	683	512	342	143	807	2.4
Балаганский район								
Домохозяйства, проживающие в домах и квартирах	3129	591	854	649	582	453	2570	2.9
в том числе занимают:								
часть комнаты	2	1	-	-	1	-	-	2.5
1 комнату	393	147	119	64	36	27	153	2.2
2 комнаты	1227	272	364	234	210	147	801	2.7
3 комнаты	1320	153	323	309	297	238	1359	3.2
4 и более комнат	177	15	43	42	37	40	236	3.5
не указавшие число комнат	10	3	5	-	1	1	21	3.8
В индивидуальных (одноквартирных) домах частного жилищного фонда	1455	313	412	276	246	208	1192	2.8
в том числе занимают:								
часть комнаты	2	1	-	-	1	-	-	2.5
1 комнату	205	63	70	38	17	17	93	2.3
2 комнаты	717	189	215	126	105	82	456	2.6
3 комнаты	438	54	102	94	102	86	504	3.3
4 и более комнат	92	6	24	18	21	23	139	3.6
не указавшие число комнат	1	-	1	-	-	-	-	2.0
в отдельных квартирах	1598	257	422	360	329	230	1280	3.0
в том числе занимают:								
1 комнату	171	72	45	26	19	9	55	2.2
2 комнаты	492	80	141	104	104	63	335	2.9
3 комнаты	851	96	217	206	190	142	799	3.2
4 и более комнат	84	9	19	24	16	16	91	3.3
в коммунальных квартирах	12	11	1	-	-	-	-	1.1
в том числе занимают:								
1 комнату	12	11	1	-	-	-	-	1.1
не указавшие тип квартиры	64	10	19	13	7	15	98	3.3

	Всего част-ных домо-хозяйств	в том числе домохозяйства, состоящие из						Сред-ний размер домо-хозяйства, чело-век
		1 чело-век	2 чело-век	3 чело-век	4 чело-век	5 и более человек		
						число домо-хозяйств	в них лиц	
МО г. Бодайбо и района								
Домохозяйства, проживающие в домах и квартирах	9384	2554	2927	2120	1243	540	3030	2.4
в том числе занимают:								
часть комнаты	8	8	-	-	-	-	-	1.0
1 комнату	1595	747	458	265	96	29	157	1.9
2 комнаты	3647	1054	1215	807	440	131	712	2.3
3 комнаты	3218	584	1011	833	527	263	1469	2.7
4 и более комнат	734	91	197	173	164	109	625	3.1
не указавшие число комнат	182	70	46	42	16	8	67	2.3
в индивидуальных (одноквартирных) домах частного жилищного фонда	871	229	291	173	115	63	370	2.5
в том числе занимают:								
1 комнату	116	54	36	17	3	6	36	1.9
2 комнаты	222	70	73	37	30	12	64	2.3
3 комнаты	355	74	130	82	45	24	138	2.5
4 и более комнат	145	20	42	29	35	19	122	3.1
не указавшие число комнат	33	11	10	8	2	2	10	2.2
в отдельных квартирах	8170	2205	2547	1865	1094	459	2538	2.4
в том числе занимают:								
часть комнаты	8	8	-	-	-	-	-	1.0
1 комнату	1368	642	393	225	86	22	116	1.9
2 комнаты	3374	975	1130	754	401	114	621	2.3
3 комнаты	2831	505	866	745	478	237	1321	2.7
4 и более комнат	571	68	154	138	127	84	470	3.1
не указавшие число комнат	18	7	4	3	2	2	10	2.3
в коммунальных квартирах	109	41	26	25	14	3	15	2.2
в том числе занимают:								
1 комнату	85	38	21	18	7	1	5	2.0
2 комнаты	20	3	4	5	6	2	10	3.0
3 комнаты	3	-	1	1	1	-	-	3.0
4 и более комнат	1	-	-	1	-	-	-	3.0
не указавшие тип квартиры	234	79	63	57	20	15	107	2.4
Братский район								
Домохозяйства, проживающие в домах и квартирах	21222	5079	6640	4598	3093	1812	10190	2.6
в том числе занимают:								
часть комнаты	35	23	7	3	2	-	-	1.5
1 комнату	2429	1187	663	384	148	47	250	1.9
2 комнаты	6479	1901	2112	1306	786	374	2051	2.4
3 комнаты	10392	1768	3308	2476	1771	1069	5971	2.8
4 и более комнат	1798	170	530	413	375	310	1802	3.2
не указавшие число комнат	89	30	20	16	11	12	116	3.1
в индивидуальных (одноквартирных) домах частного жилищного фонда	4796	1221	1495	918	671	491	2758	2.6
в том числе занимают:								
часть комнаты	13	10	1	1	1	-	-	1.5
1 комнату	563	241	159	91	52	20	107	2.0
2 комнаты	1928	569	626	339	241	153	842	2.4
3 комнаты	1744	339	561	357	267	220	1249	2.8
4 и более комнат	534	55	145	129	109	96	550	3.2

	Всего част- ных домо- хо- зяйств	в том числе домохозяйства, состоящие из						Сред- ний размер домо- хозяй- ства, чело- век
		1 чело- века	2 чело- век	3 чело- век	4 чело- век	5 и более человек		
						число домо- хо- зяйств	в них лиц	
не указавшие число комнат	14	7	3	1	1	2	10	2.1
в отдельных квартирах	16071	3786	5034	3605	2369	1277	7118	2.6
в том числе занимают:								
часть комнаты	20	12	5	2	1	-	-	1.6
1 комнату	1812	925	488	282	90	27	143	1.8
2 комнаты	4470	1306	1467	946	532	219	1198	2.3
3 комнаты	8501	1411	2690	2089	1483	828	4605	2.8
4 и более комнат	1223	111	376	276	258	202	1167	3.2
не указавшие число комнат	45	21	8	10	5	1	5	2.0
в коммунальных квартирах	32	7	7	11	7	-	-	2.6
в том числе занимают:								
часть комнаты	2	1	1	-	-	-	-	1.5
1 комнату	16	2	5	6	3	-	-	2.6
2 комнаты	12	3	1	5	3	-	-	2.7
3 комнаты	1	-	-	-	1	-	-	4.0
4 и более комнат	1	1	-	-	-	-	-	1.0
не указавшие тип квартиры	323	65	104	64	46	44	314	3.0
Жигаловский район								
Домохозяйства, проживающие в домах и квартирах	3305	613	992	750	567	383	2209	2.8
в том числе занимают:								
1 комнату	357	119	103	83	32	20	105	2.3
2 комнаты	1060	269	315	221	164	91	502	2.6
3 комнаты	1595	203	510	377	296	209	1212	3.0
4 и более комнат	292	22	64	69	75	62	366	3.5
не указавшие число комнат	1	-	-	-	-	1	24	24.0
в индивидуальных (одноквартирных) домах частного жилищного фонда	1762	346	519	391	294	212	1212	2.8
в том числе занимают:								
1 комнату	245	86	67	52	24	16	85	2.3
2 комнаты	681	174	215	141	91	60	335	2.5
3 комнаты	668	71	206	154	138	99	572	3.1
4 и более комнат	168	15	31	44	41	37	220	3.5
в отдельных квартирах	1465	250	445	345	263	162	923	2.8
в том числе занимают:								
1 комнату	101	27	33	29	8	4	20	2.3
2 комнаты	357	88	94	76	70	29	157	2.6
3 комнаты	887	128	288	215	151	105	612	2.9
4 и более комнат	120	7	30	25	34	24	134	3.4
в коммунальных квартирах	1	-	1	-	-	-	-	2.0
в том числе занимают:								
3 комнаты	1	-	1	-	-	-	-	2.0
не указавшие тип квартиры	77	17	27	14	10	9	74	2.9
Заларинский район								
Домохозяйства, проживающие в домах и квартирах	9741	1988	2865	2065	1510	1313	7587	2.8
в том числе занимают:								
часть комнаты	14	5	5	1	2	1	7	2.4
1 комнату	1927	648	555	352	232	140	806	2.4
2 комнаты	3357	829	1021	682	457	368	2116	2.6

	Всего част-ных домо-хозяйств	в том числе домохозяйства, состоящие из						Сред-ний размер домо-хозяйства, чело-век
		1 чело-век	2 чело-век	3 чело-век	4 чело-век	5 и более человек		
						число домо-хозяйств	в них лиц	
3 комнаты	3851	451	1140	890	691	679	3914	3.1
4 и более комнат	588	54	143	140	127	124	738	3.4
не указавшие число комнат	4	1	1	-	1	1	6	3.3
в индивидуальных (одноквартирных) домах частного жилищного фонда	4998	1027	1453	1013	804	701	4053	2.8
в том числе занимают:								
часть комнаты	13	4	5	1	2	1	7	2.5
1 комнату	1393	421	401	269	189	113	638	2.5
2 комнаты	1966	452	599	367	294	254	1469	2.7
3 комнаты	1309	130	375	298	254	252	1459	3.2
4 и более комнат	315	19	73	78	64	81	480	3.6
не указавшие число комнат	2	1	-	-	1	-	-	2.5
в отдельных квартирах	4361	903	1307	971	643	537	3088	2.8
в том числе занимают:								
часть комнаты	1	1	-	-	-	-	-	1.0
1 комнату	484	210	136	74	40	24	151	2.1
2 комнаты	1280	355	393	289	147	96	539	2.4
3 комнаты	2356	306	713	551	399	387	2221	3.1
4 и более комнат	239	31	65	57	57	29	171	3.1
не указавшие число комнат	1	-	-	-	-	1	6	6.0
в коммунальных квартирах	9	2	2	2	2	1	5	2.8
в том числе занимают:								
1 комнату	5	2	1	1	1	-	-	2.2
2 комнаты	3	-	1	1	1	-	-	3.0
3 комнаты	1	-	-	-	-	1	5	5.0
не указавшие тип квартиры	373	56	103	79	61	74	441	3.2
Зиминский район								
Домохозяйства, проживающие в домах и квартирах	4749	1078	1402	936	741	592	3489	2.8
в том числе занимают:								
часть комнаты	5	3	-	1	1	-	-	2.0
1 комнату	980	373	299	157	89	62	384	2.2
2 комнаты	1607	397	500	291	247	172	1002	2.7
3 комнаты	1833	266	517	416	342	292	1718	3.1
4 и более комнат	324	39	86	71	62	66	385	3.3
в индивидуальных (одноквартирных) домах частного жилищного фонда	2550	656	789	457	360	288	1688	2.6
в том числе занимают:								
часть комнаты	4	3	-	1	-	-	-	1.5
1 комнату	739	280	234	116	61	48	294	2.2
2 комнаты	1113	273	358	197	165	120	697	2.6
3 комнаты	548	85	156	115	103	89	514	3.0
4 и более комнат	146	15	41	28	31	31	183	3.3
в отдельных квартирах	2057	399	577	451	349	281	1658	2.9
в том числе занимают:								
часть комнаты	1	-	-	-	1	-	-	4.0
1 комнату	221	86	58	40	25	12	73	2.2
2 комнаты	441	115	127	84	70	45	265	2.6
3 комнаты	1229	175	350	287	225	192	1136	3.1
4 и более комнат	165	23	42	40	28	32	184	3.2

	Всего част-ных домо-хозяйств	в том числе домохозяйства, состоящие из						Сред-ний размер домо-хозяйства, чело-век
		1 чело-век	2 чело-век	3 чело-век	4 чело-век	5 и более человек		
						число домо-хозяйств	в них лиц	
в коммунальных квартирах	9	-	3	2	2	2	11	3.4
в том числе занимают:								
2 комнаты	5	-	1	1	2	1	5	3.6
3 комнаты	4	-	2	1	-	1	6	3.3
не указавшие тип квартиры	133	23	33	26	30	21	132	3.2
Иркутский район								
Домохозяйства, проживающие в домах и квартирах	24302	4123	5902	5339	4666	4272	25115	3.1
в том числе занимают:								
часть комнаты	105	49	29	13	11	3	17	2.0
1 комнату	4045	1290	1142	825	508	280	1577	2.4
2 комнаты	8027	1562	2225	1813	1380	1047	6016	2.9
3 комнаты	8107	857	1838	1861	1770	1781	10531	3.4
4 и более комнат	3679	236	590	778	956	1119	6736	3.9
не указавшие число комнат	339	129	78	49	41	42	238	2.5
в индивидуальных (одноквартирных) домах частного жилищного фонда	14179	2482	3520	2939	2731	2507	14634	3.1
в том числе занимают:								
часть комнаты	66	28	18	10	7	3	17	2.1
1 комнату	2547	819	744	466	329	189	1057	2.4
2 комнаты	4570	936	1320	938	751	625	3594	2.8
3 комнаты	3803	427	925	870	835	746	4310	3.3
4 и более комнат	2999	190	477	630	787	915	5487	3.9
не указавшие число комнат	194	82	36	25	22	29	169	2.5
в отдельных квартирах	9172	1462	2165	2172	1774	1599	9469	3.1
в том числе занимают:								
часть комнаты	34	17	10	3	4	-	-	1.8
1 комнату	1313	416	350	315	157	75	431	2.4
2 комнаты	3156	568	831	799	580	378	2161	2.9
3 комнаты	3993	401	852	917	869	954	5701	3.5
4 и более комнат	626	43	106	132	158	187	1150	3.9
не указавшие число комнат	50	17	16	6	6	5	26	2.3
в коммунальных квартирах	115	22	22	27	25	19	127	3.3
в том числе занимают:								
часть комнаты	4	4	-	-	-	-	-	1.0
1 комнату	59	13	14	16	10	6	34	2.8
2 комнаты	27	5	3	7	6	6	36	3.4
3 комнаты	22	-	5	4	7	6	52	4.6
4 и более комнат	3	-	-	-	2	1	5	4.3
не указавшие тип квартиры	836	157	195	201	136	147	885	3.1
Казачинско-Ленский район								
Домохозяйства, проживающие в домах и квартирах	6794	1305	2124	1595	1160	610	3379	2.7
в том числе занимают:								
часть комнаты	3	2	1	-	-	-	-	1.3
1 комнату	585	305	167	72	35	6	32	1.8
2 комнаты	1977	485	660	458	261	113	605	2.4
3 комнаты	3267	428	1030	839	648	322	1784	2.9
4 и более комнат	949	76	265	226	214	168	948	3.3
не указавшие число комнат	13	9	1	-	2	1	10	2.2

	Всего част-ных домо-хозяйств	в том числе домохозяйства, состоящие из						Сред-ний размер домо-хозяйства, чело-век
		1 чело-век	2 чело-век	3 чело-век	4 чело-век	5 и более человек		
						число домо-хозяйств	в них лиц	
в индивидуальных (одноквартирных) домах частного жилищного фонда	1565	313	498	334	270	150	846	2.7
в том числе занимают:								
1 комнату	159	79	44	25	8	3	16	1.8
2 комнаты	462	131	157	92	56	26	143	2.4
3 комнаты	663	82	214	152	144	71	404	2.9
4 и более комнат	279	20	83	65	61	50	283	3.3
не указавшие число комнат	2	1	-	-	1	-	-	2.5
в отдельных квартирах	5114	965	1594	1240	869	446	2449	2.7
в том числе занимают:								
часть комнаты	1	1	-	-	-	-	-	1.0
1 комнату	412	216	121	46	26	3	16	1.7
2 комнаты	1479	345	493	360	198	83	439	2.5
3 комнаты	2558	342	800	674	497	245	1345	2.9
4 и более комнат	658	56	180	160	147	115	649	3.2
не указавшие число комнат	6	5	-	-	1	-	-	1.5
в коммунальных квартирах	3	1	1	1	-	-	-	2.0
в том числе занимают:								
часть комнаты	2	1	1	-	-	-	-	1.5
3 комнаты	1	-	-	1	-	-	-	3.0
не указавшие тип квартиры	112	26	31	20	21	14	84	2.8
Катангский район								
Домохозяйства, проживающие в домах и квартирах	1460	342	469	345	190	114	630	2.5
в том числе занимают:								
1 комнату	165	90	36	27	10	2	13	1.8
2 комнаты	444	143	142	80	47	32	178	2.3
3 комнаты	754	104	256	211	119	64	351	2.8
4 и более комнат	95	4	34	27	14	16	88	3.1
не указавшие число комнат	2	1	1	-	-	-	-	1.5
в индивидуальных (одноквартирных) домах частного жилищного фонда	734	175	227	170	101	61	332	2.6
в том числе занимают:								
1 комнату	75	45	13	11	5	1	7	1.7
2 комнаты	211	74	67	36	21	13	69	2.2
3 комнаты	380	54	123	103	65	35	189	2.8
4 и более комнат	67	2	23	20	10	12	67	3.2
не указавшие число комнат	1	-	1	-	-	-	-	2.0
в отдельных квартирах	714	163	239	174	87	51	287	2.5
в том числе занимают:								
1 комнату	89	45	23	16	4	1	6	1.8
2 комнаты	229	66	74	44	26	19	109	2.4
3 комнаты	370	50	132	107	53	28	156	2.7
4 и более комнат	26	2	10	7	4	3	16	2.9
не указавшие тип квартиры	12	4	3	1	2	2	11	2.7
Качугский район								
Домохозяйства, проживающие в домах и квартирах	6300	1401	1968	1207	942	782	4568	2.7
в том числе занимают:								
часть комнаты	4	-	2	-	1	1	5	3.3

	Всего част-ных домо-хозяйств	в том числе домохозяйства, состоящие из						Сред-ний размер домо-хозяйства, чело-век
		1 чело-век	2 чело-век	3 чело-век	4 чело-век	5 и более человек		
						число домо-хозяйств	в них лиц	
1 комнату	756	297	201	120	66	72	417	2.3
2 комнаты	2099	541	646	369	308	235	1349	2.6
3 комнаты	3088	528	1030	621	491	418	2449	2.9
4 и более комнат	342	32	86	95	75	54	329	3.3
не указавшие число комнат	11	3	3	2	1	2	19	3.5
в индивидуальных (одноквартирных) домах частного жилищного фонда	3356	817	1031	621	458	429	2509	2.7
в том числе занимают:								
часть комнаты	4	-	2	-	1	1	5	3.3
1 комнату	594	228	166	90	45	65	380	2.3
2 комнаты	1414	367	426	252	207	162	933	2.6
3 комнаты	1132	203	375	229	159	166	979	2.9
4 и более комнат	210	18	61	50	46	35	212	3.3
не указавшие число комнат	2	1	1	-	-	-	-	1.5
в отдельных квартирах	2772	549	887	557	455	324	1884	2.8
в том числе занимают:								
1 комнату	152	65	33	27	20	7	37	2.2
2 комнаты	631	159	202	112	95	63	356	2.6
3 комнаты	1861	312	627	374	312	236	1381	2.9
4 и более комнат	127	13	24	44	28	18	110	3.3
не указавшие число комнат	1	-	1	-	-	-	-	2.0
в коммунальных квартирах	2	-	1	-	-	1	5	3.5
в том числе занимают:								
3 комнаты	2	-	1	-	-	1	5	3.5
не указавшие тип квартиры	170	35	49	29	29	28	170	3.0
Киренский район								
Домохозяйства, проживающие в домах и квартирах	7920	1827	2559	1840	1157	537	2968	2.5
в том числе занимают:								
1 комнату	1266	595	347	227	81	16	80	1.9
2 комнаты	2562	656	872	590	330	114	630	2.4
3 комнаты	3549	533	1177	884	626	329	1825	2.8
4 и более комнат	540	42	162	138	120	78	433	3.1
не указавшие число комнат	3	1	1	1	-	-	-	2.0
в индивидуальных (одноквартирных) домах частного жилищного фонда	1792	405	600	374	246	167	936	2.6
в том числе занимают:								
1 комнату	151	74	48	19	8	2	10	1.8
2 комнаты	578	178	204	110	52	34	194	2.3
3 комнаты	872	138	296	196	147	95	530	2.8
4 и более комнат	190	15	52	48	39	36	202	3.3
не указавшие число комнат	1	-	-	1	-	-	-	3.0
в отдельных квартирах	6056	1408	1931	1449	905	363	1992	2.5
в том числе занимают:								
1 комнату	1103	515	295	206	73	14	70	1.9
2 комнаты	1956	474	657	473	274	78	424	2.4
3 комнаты	2652	392	871	681	477	231	1279	2.8
4 и более комнат	345	27	108	89	81	40	219	3.1
в коммунальных квартирах	5	-	3	2	-	-	-	2.4
в том числе занимают:								
1 комнату	1	-	1	-	-	-	-	2.0
2 комнаты	3	-	1	2	-	-	-	2.7
4 и более комнат	1	-	1	-	-	-	-	2.0
не указавшие тип квартиры	67	14	25	15	6	7	40	2.6

	Всего част-ных домо-хозяйств	в том числе домохозяйства, состоящие из						Сред-ний размер домо-хозяйства, чело-век
		1 чело-век	2 чело-век	3 чело-век	4 чело-век	5 и более человек		
						число домо-хозяйств	в них лиц	
Куйтунский район								
Домохозяйства, проживающие в домах и квартирах	11597	2468	3658	2323	1819	1329	7557	2.7
в том числе занимают:								
часть комнаты	16	8	2	5	1	-	-	1.9
1 комнату	1784	632	552	281	199	120	675	2.3
2 комнаты	4704	1121	1535	914	662	472	2692	2.6
3 комнаты	4482	655	1417	981	809	620	3494	2.9
4 и более комнат	599	50	150	136	146	117	696	3.4
не указавшие число комнат	12	2	2	6	2	-	-	2.7
в индивидуальных (одноквартирных) домах частного жилищного фонда	6262	1436	1901	1188	982	755	4298	2.7
в том числе занимают:								
часть комнаты	13	7	1	4	1	-	-	1.9
1 комнату	1471	498	460	232	174	107	605	2.3
2 комнаты	2958	694	939	551	438	336	1930	2.7
3 комнаты	1491	211	430	324	286	240	1336	3.0
4 и более комнат	323	26	70	74	81	72	427	3.5
не указавшие число комнат	6	-	1	3	2	-	-	3.2
в отдельных квартирах	5104	990	1687	1079	805	543	3082	2.7
в том числе занимают:								
часть комнаты	3	1	1	1	-	-	-	2.0
1 комнату	298	130	86	44	25	13	70	2.0
2 комнаты	1672	412	568	345	216	131	733	2.5
3 комнаты	2873	422	958	630	503	360	2046	2.9
4 и более комнат	254	23	73	58	61	39	233	3.2
не указавшие число комнат	4	2	1	1	-	-	-	1.8
в коммунальных квартирах	17	3	7	3	3	1	6	2.6
в том числе занимают:								
1 комнату	4	-	4	-	-	-	-	2.0
2 комнаты	7	1	3	2	1	-	-	2.4
3 комнаты	6	2	-	1	2	1	6	3.2
не указавшие тип квартиры	214	39	63	53	29	30	171	2.9
МО Мамско-Чуйского района								
Домохозяйства, проживающие в домах и квартирах	2385	758	773	457	247	150	814	2.3
в том числе занимают:								
часть комнаты	2	2	-	-	-	-	-	1.0
1 комнату	424	295	94	33	2	-	-	1.4
2 комнаты	867	284	307	166	80	30	152	2.2
3 комнаты	1004	164	347	234	153	106	579	2.7
4 и более комнат	88	13	25	24	12	14	83	3.0
в индивидуальных (одноквартирных) домах частного жилищного фонда	157	39	60	32	12	14	76	2.4
в том числе занимают:								
1 комнату	7	5	2	-	-	-	-	1.3
2 комнаты	48	18	18	9	3	-	-	1.9
3 комнаты	83	14	32	18	8	11	60	2.7
4 и более комнат	19	2	8	5	1	3	16	2.8

	Всего част-ных домо-хозяйств	в том числе домохозяйства, состоящие из						Сред-ний размер домо-хозяйства, чело-век
		1 чело-век	2 чело-век	3 чело-век	4 чело-век	5 и более человек		
						число домо-хозяйств	в них лиц	
в отдельных квартирах	2175	703	695	415	229	133	717	2.3
в том числе занимают:								
часть комнаты	2	2	-	-	-	-	-	1.0
1 комнату	411	287	89	33	2	-	-	1.4
2 комнаты	809	259	288	157	75	30	152	2.2
3 комнаты	890	146	303	206	141	94	513	2.7
4 и более комнат	63	9	15	19	11	9	52	3.0
не указавшие тип квартиры	53	16	18	10	6	3	21	2.4
Нижеилымский район								
Домохозяйства, проживающие в домах и квартирах	22645	5770	7592	5091	2922	1270	6956	2.4
в том числе занимают:								
часть комнаты	30	23	7	-	-	-	-	1.2
1 комнату	3339	1665	967	509	157	41	215	1.8
2 комнаты	8309	2301	2846	1827	1026	309	1659	2.3
3 комнаты	8572	1331	3017	2234	1352	638	3488	2.7
4 и более комнат	1781	159	583	429	345	265	1500	3.1
не указавшие число комнат	614	291	172	92	42	17	94	1.9
В индивидуальных (одноквартирных) домах частного жилищного фонда	1587	284	557	362	252	132	740	2.7
в том числе занимают:								
1 комнату	147	64	45	21	9	8	41	2.0
2 комнаты	380	95	140	72	51	22	122	2.4
3 комнаты	667	92	245	170	106	54	307	2.7
4 и более комнат	388	32	126	97	86	47	264	3.0
не указавшие число комнат	5	1	1	2	-	1	6	3.0
в отдельных квартирах	20055	5117	6733	4537	2589	1079	5867	2.4
в том числе занимают:								
часть комнаты	25	19	6	-	-	-	-	1.2
1 комнату	2836	1437	810	437	125	27	141	1.8
2 комнаты	7756	2166	2648	1711	957	274	1461	2.3
3 комнаты	7750	1199	2727	2024	1234	566	3072	2.7
4 и более комнат	1321	122	441	309	246	203	1142	3.1
не указавшие число комнат	367	174	101	56	27	9	51	1.9
в коммунальных квартирах	348	147	109	59	25	8	44	2.0
в том числе занимают:								
часть комнаты	3	3	-	-	-	-	-	1.0
1 комнату	308	136	98	48	20	6	33	1.9
2 комнаты	20	3	5	7	4	1	5	2.8
3 комнаты	1	-	1	-	-	-	-	2.0
не указавшие число комнат	16	5	5	4	1	1	6	2.3
не указавшие тип квартиры	655	222	193	133	56	51	305	2.3
Нижеудинский район								
Домохозяйства, проживающие в домах и квартирах	26258	6019	8165	5986	3984	2104	11686	2.6
в том числе занимают:								
часть комнаты	23	17	4	-	2	-	-	1.4
1 комнату	4171	1700	1243	721	316	191	1055	2.1
2 комнаты	10983	2748	3525	2517	1499	694	3836	2.5
3 комнаты	9017	1357	2793	2266	1692	909	5023	2.8

	Всего част-ных домо-хозяйств	в том числе домохозяйства, состоящие из						Сред-ний размер домо-хозяйства, чело-век
		1 чело-век	2 чело-век	3 чело-век	4 чело-век	5 и более человек		
						число домо-хозяйств	в них лиц	
4 и более комнат	2052	195	597	476	474	310	1772	3.2
не указавшие число комнат	12	2	3	6	1	-	-	2.5
в индивидуальных (одноквартирных) домах частного жилищного фонда	11897	2540	3581	2620	1953	1203	6726	2.7
в том числе занимают:								
часть комнаты	8	5	2	-	1	-	-	1.6
1 комнату	1882	640	559	340	198	145	806	2.3
2 комнаты	5196	1230	1669	1125	749	423	2363	2.6
3 комнаты	3653	559	1033	896	723	442	2451	2.9
4 и более комнат	1154	104	317	259	281	193	1106	3.2
не указавшие число комнат	4	2	1	-	1	-	-	2.0
в отдельных квартирах	13860	3341	4422	3273	1958	866	4771	2.5
в том числе занимают:								
часть комнаты	13	10	2	-	1	-	-	1.4
1 комнату	2214	1030	655	372	113	44	237	1.9
2 комнаты	5567	1442	1795	1353	718	259	1409	2.4
3 комнаты	5205	773	1702	1333	946	451	2488	2.8
4 и более комнат	853	86	266	209	180	112	637	3.1
не указавшие число комнат	8	-	2	6	-	-	-	2.8
в коммунальных квартирах	39	10	17	3	5	4	24	2.5
в том числе занимают:								
часть комнаты	2	2	-	-	-	-	-	1.0
1 комнату	8	4	4	-	-	-	-	1.5
2 комнаты	7	2	3	1	1	-	-	2.1
3 комнаты	11	2	5	2	1	1	5	2.5
4 и более комнат	11	-	5	-	3	3	19	3.7
не указавшие тип квартиры	462	128	145	90	68	31	165	2.4
Ольхонское районное МО								
Домохозяйства, проживающие в домах и квартирах	2949	537	692	635	503	582	3398	3.1
в том числе занимают:								
часть комнаты	4	1	1	2	-	-	-	2.3
1 комнату	528	176	135	108	64	45	250	2.4
2 комнаты	949	215	240	195	167	132	751	2.8
3 комнаты	980	124	221	230	168	237	1374	3.4
4 и более комнат	485	21	95	99	104	166	1008	4.0
не указавшие число комнат	3	-	-	1	-	2	15	6.0
в индивидуальных (одноквартирных) домах частного жилищного фонда	1391	299	340	257	243	252	1446	3.0
в том числе занимают:								
часть комнаты	4	1	1	2	-	-	-	2.3
1 комнату	380	132	107	69	45	27	148	2.3
2 комнаты	548	120	142	98	100	88	497	2.9
3 комнаты	298	39	65	59	61	74	436	3.4
4 и более комнат	159	7	25	29	37	61	350	4.0
не указавшие число комнат	2	-	-	-	-	2	15	7.5
в отдельных квартирах	1476	223	334	362	246	311	1830	3.2
в том числе занимают:								
1 комнату	135	39	26	37	18	15	84	2.7
2 комнаты	380	90	89	91	66	44	254	2.8

	Всего част-ных домо-хозяйств	в том числе домохозяйства, состоящие из						Сред-ний размер домо-хозяйства, чело-век
		1 чело-века	2 чело-век	3 чело-век	4 чело-век	5 и более человек		
						число домо-хозяйств	в них лиц	
3 комнаты	659	81	152	167	102	157	905	3.3
4 и более комнат	302	13	67	67	60	95	587	3.9
в коммунальных квартирах	1	-	-	-	1	-	-	4.0
в том числе занимают:								
2 комнаты	1	-	-	-	1	-	-	4.0
не указавшие тип квартиры	81	15	18	16	13	19	122	3.4
Слюдянский район								
Домохозяйства, проживающие в домах и квартирах	15730	3958	4847	3446	2247	1232	6945	2.5
в том числе занимают:								
часть комнаты	49	25	14	6	4	-	-	1.8
1 комнату	3787	1536	1094	679	355	123	704	2.1
2 комнаты	6641	1591	2133	1538	939	440	2428	2.5
3 комнаты	4332	607	1345	1048	803	529	2952	2.9
4 и более комнат	572	72	153	113	117	117	681	3.3
не указавшие число комнат	349	127	108	62	29	23	180	2.4
в индивидуальных (одноквартирных) домах частного жилищного фонда	3284	733	955	684	546	366	2119	2.7
в том числе занимают:								
часть комнаты	14	6	4	3	1	-	-	1.9
1 комнату	660	217	215	117	79	32	186	2.3
2 комнаты	1250	293	380	279	188	110	634	2.6
3 комнаты	997	167	258	221	202	149	855	3.0
4 и более комнат	353	47	94	61	76	75	444	3.3
не указавшие число комнат	10	3	4	3	-	-	-	2.0
в отдельных квартирах	11674	3044	3638	2599	1597	796	4358	2.5
в том числе занимают:								
часть комнаты	30	18	9	2	1	-	-	1.5
1 комнату	2916	1260	805	519	253	79	430	2.0
2 комнаты	5133	1252	1669	1198	707	307	1661	2.5
3 комнаты	3228	424	1055	803	581	365	2013	2.9
4 и более комнат	212	24	56	49	41	42	237	3.2
не указавшие число комнат	155	66	44	28	14	3	17	2.0
в коммунальных квартирах	180	41	62	39	29	9	54	2.5
в том числе занимают:								
часть комнаты	1	-	1	-	-	-	-	2.0
1 комнату	83	26	30	16	11	-	-	2.1
2 комнаты	81	13	26	20	16	6	36	2.8
3 комнаты	13	2	4	2	2	3	18	3.2
не указавшие число комнат	2	-	1	1	-	-	-	2.5
не указавшие тип квартиры	592	140	192	124	75	61	414	2.7
Тайшетский район								
Домохозяйства, проживающие в домах и квартирах	29341	7067	9121	6647	4390	2116	11745	2.5
в том числе занимают:								
часть комнаты	85	58	15	9	2	1	5	1.5
1 комнату	4445	2065	1294	712	271	103	559	1.9
2 комнаты	11544	3000	3758	2608	1526	652	3533	2.4
3 комнаты	10542	1626	3264	2670	1987	995	5494	2.8
4 и более комнат	2435	220	695	596	574	350	2003	3.2

	Всего част-ных домо-хозяйств	в том числе домохозяйства, состоящие из						Сред-ний размер домо-хозяйства, чело-век
		1 чело-век	2 чело-век	3 чело-век	4 чело-век	5 и более человек		
						число домо-хозяйств	в них лиц	
не указавшие число комнат	290	98	95	52	30	15	151	2.5
в индивидуальных (одноквартирных) домах частного жилищного фонда	9863	2206	3014	2164	1585	894	4948	2.6
в том числе занимают:								
часть комнаты	27	19	2	3	2	1	5	1.7
1 комнату	1548	621	490	268	117	52	283	2.0
2 комнаты	4065	977	1308	875	595	310	1687	2.5
3 комнаты	3088	481	898	769	596	344	1901	2.9
4 и более комнат	1115	102	309	244	274	186	1066	3.2
не указавшие число комнат	20	6	7	5	1	1	6	2.3
в отдельных квартирах	18117	4525	5674	4153	2630	1135	6229	2.5
в том числе занимают:								
часть комнаты	45	26	13	6	-	-	-	1.6
1 комнату	2504	1287	667	370	134	46	242	1.8
2 комнаты	7035	1936	2303	1613	866	317	1702	2.4
3 комнаты	7085	1092	2257	1801	1322	613	3381	2.8
4 и более комнат	1233	106	365	325	287	150	856	3.1
не указавшие число комнат	215	78	69	38	21	9	48	2.1
в коммунальных квартирах	454	134	153	107	50	10	61	2.3
в том числе занимают:								
часть комнаты	2	2	-	-	-	-	-	1.0
1 комнату	288	112	106	52	14	4	23	1.9
2 комнаты	143	19	39	49	33	3	20	2.8
3 комнаты	18	1	7	5	3	2	13	3.1
4 и более комнат	3	-	1	1	-	1	5	3.3
не указавшие тип квартиры	907	202	280	223	125	77	507	2.7
Тулунский район								
Домохозяйства, проживающие в домах и квартирах	9543	2044	2648	1937	1657	1257	7182	2.8
в том числе занимают:								
часть комнаты	4	3	-	1	-	-	-	1.5
1 комнату	1059	469	274	158	88	70	394	2.1
2 комнаты	3441	864	1014	693	488	382	2144	2.6
3 комнаты	4265	651	1183	902	885	644	3722	3.0
4 и более комнат	769	54	177	183	195	160	916	3.4
не указавшие число комнат	5	3	-	-	1	1	6	2.6
в индивидуальных (одноквартирных) домах частного жилищного фонда	5434	1244	1503	1068	875	744	4277	2.8
в том числе занимают:								
часть комнаты	2	1	-	1	-	-	-	2.0
1 комнату	718	321	173	106	63	55	316	2.2
2 комнаты	2299	568	698	454	307	272	1546	2.7
3 комнаты	1910	320	503	386	387	314	1829	3.1
4 и более комнат	504	34	129	121	118	102	580	3.4
не указавшие число комнат	1	-	-	-	-	1	6	6.0
в отдельных квартирах	3799	728	1068	816	715	472	2669	2.9
в том числе занимают:								
часть комнаты	2	2	-	-	-	-	-	1.0
1 комнату	323	142	95	49	22	15	78	2.0
2 комнаты	1000	255	277	222	159	87	471	2.6

	Всего част-ных домо-хозяйств	в том числе домохозяйства, состоящие из						Сред-ний размер домо-хозяйства, чело-век
		1 чело-век	2 чело-век	3 чело-век	4 чело-век	5 и более человек		
						число домо-хозяйств	в них лиц	
3 комнаты	2230	309	655	486	465	315	1800	3.0
4 и более комнат	243	19	41	59	69	55	320	3.6
не указавшие число комнат	1	1	-	-	-	-	-	1.0
в коммунальных квартирах	2	-	-	-	1	1	5	4.5
в том числе занимают:								
1 комнату	1	-	-	-	1	-	-	4.0
2 комнаты	1	-	-	-	-	1	5	5.0
не указавшие тип квартиры	308	72	77	53	66	40	231	2.9
Усольское районное МО								
Домохозяйства, проживающие в домах и квартирах	17687	3951	4773	4058	2942	1963	11326	2.8
в том числе занимают:								
часть комнаты	41	17	12	6	4	2	10	2.1
1 комнату	3295	1368	900	588	266	173	979	2.1
2 комнаты	7197	1751	2125	1726	1024	571	3226	2.6
3 комнаты	5749	664	1401	1397	1319	968	5627	3.2
4 и более комнат	1302	108	313	320	320	241	1438	3.4
не указавшие число комнат	103	43	22	21	9	8	46	2.3
В индивидуальных (одноквартирных) домах частного жилищного фонда	6057	1364	1664	1246	955	828	4806	2.8
в том числе занимают:								
часть комнаты	13	4	3	4	-	2	10	2.5
1 комнату	1485	519	418	273	153	122	699	2.3
2 комнаты	2716	626	823	544	394	329	1864	2.7
3 комнаты	1350	168	307	308	299	268	1555	3.3
4 и более комнат	459	34	104	114	105	102	649	3.6
не указавшие число комнат	34	13	9	3	4	5	29	2.5
в отдельных квартирах	11282	2494	3026	2739	1926	1097	6276	2.7
в том числе занимают:								
часть комнаты	27	13	9	2	3	-	-	1.8
1 комнату	1759	820	472	311	108	48	265	1.9
2 комнаты	4355	1086	1274	1151	612	232	1304	2.5
3 комнаты	4262	480	1056	1062	986	678	3932	3.2
4 и более комнат	818	70	203	197	212	136	758	3.3
не указавшие число комнат	61	25	12	16	5	3	17	2.2
в коммунальных квартирах	10	4	3	1	2	-	-	2.1
в том числе занимают:								
часть комнаты	1	-	-	-	1	-	-	4.0
1 комнату	5	4	1	-	-	-	-	1.2
2 комнаты	2	-	1	1	-	-	-	2.5
3 комнаты	2	-	1	-	1	-	-	3.0
не указавшие тип квартиры	338	89	80	72	59	38	244	2.8
Усть-Илимский район								
Домохозяйства, проживающие в домах и квартирах	6934	1502	2159	1496	1107	670	3748	2.7
в том числе занимают:								
часть комнаты	14	13	1	-	-	-	-	1.1
1 комнату	634	299	183	91	49	12	67	1.9
2 комнаты	2117	564	693	484	266	110	602	2.4
3 комнаты	3342	555	1063	735	619	370	2052	2.8
4 и более комнат	827	71	219	186	173	178	1027	3.4

	Всего част-ных домо-хозяйств	в том числе домохозяйства, состоящие из						Сред-ний размер домо-хозяйства, чело-век
		1 чело-век	2 чело-век	3 чело-век	4 чело-век	5 и более человек		
						число домо-хозяйств	в них лиц	
в индивидуальных (одноквартирных) домах частного жилищного фонда	799	182	262	151	124	80	460	2.6
в том числе занимают:								
часть комнаты	11	10	1	-	-	-	-	1.1
1 комнату	112	53	36	12	9	2	13	1.9
2 комнаты	236	77	78	43	30	8	46	2.2
3 комнаты	276	28	98	63	54	33	186	3.0
4 и более комнат	164	14	49	33	31	37	215	3.4
в отдельных квартирах	6107	1308	1891	1341	979	588	3278	2.7
в том числе занимают:								
часть комнаты	3	3	-	-	-	-	-	1.0
1 комнату	520	245	147	79	39	10	54	1.9
2 комнаты	1874	482	614	440	236	102	556	2.4
3 комнаты	3052	523	962	669	563	335	1856	2.8
4 и более комнат	658	55	168	153	141	141	812	3.4
в коммунальных квартирах	1	1	-	-	-	-	-	1.0
в том числе занимают:								
2 комнаты	1	1	-	-	-	-	-	1.0
не указавшие тип квартиры	27	11	6	4	4	2	10	2.3
Усть-Кутский район								
Домохозяйства, проживающие в домах и квартирах	20281	4739	6289	4727	3061	1465	8054	2.6
в том числе занимают:								
часть комнаты	42	26	11	2	2	1	5	1.6
1 комнату	3274	1596	948	486	196	48	254	1.8
2 комнаты	7837	1910	2640	1824	1086	377	2049	2.4
3 комнаты	7983	1089	2404	2142	1531	817	4473	2.9
4 и более комнат	1033	94	256	250	224	209	1205	3.3
не указавшие число комнат	112	24	30	23	22	13	68	2.8
в индивидуальных (одноквартирных) домах частного жилищного фонда	2192	453	738	474	326	201	1107	2.6
в том числе занимают:								
часть комнаты	4	2	1	-	1	-	-	2.0
1 комнату	193	67	72	31	14	9	47	2.1
2 комнаты	743	207	264	145	90	37	217	2.4
3 комнаты	978	150	326	234	166	102	541	2.8
4 и более комнат	274	27	75	64	55	53	302	3.3
в отдельных квартирах	17375	4099	5355	4079	2628	1214	6674	2.5
в том числе занимают:								
часть комнаты	36	23	9	2	1	1	5	1.6
1 комнату	2913	1443	838	421	173	38	200	1.8
2 комнаты	6842	1645	2296	1610	964	327	1765	2.4
3 комнаты	6841	917	2036	1860	1328	700	3847	2.9
4 и более комнат	725	64	171	182	160	148	857	3.4
не указавшие число комнат	18	7	5	4	2	-	-	2.1
в коммунальных квартирах	33	11	10	8	1	3	16	2.3
в том числе занимают:								
1 комнату	14	9	4	1	-	-	-	1.4
2 комнаты	14	1	5	5	1	2	10	2.9
3 комнаты	4	1	1	2	-	-	-	2.3
4 и более комнат	1	-	-	-	-	1	6	6.0
не указавшие число комнат	-	-	-	-	-	-	-	-
не указавшие тип квартиры	681	176	186	166	106	47	257	2.5

	Всего част-ных домо-хозяйств	в том числе домохозяйства, состоящие из						Сред-ний размер домо-хозяйства, чело-век
		1 чело-век	2 чело-век	3 чело-век	4 чело-век	5 и более человек		
						число домо-хозяйств	в них лиц	
Усть-Удинский район								
Домохозяйства, проживающие в домах и квартирах	4944	899	1469	1094	825	657	3747	2.9
в том числе занимают:								
часть комнаты	3	2	1	-	-	-	-	1.3
1 комнату	458	180	119	69	66	24	130	2.2
2 комнаты	1507	358	468	329	191	161	904	2.6
3 комнаты	2572	322	790	596	486	378	2167	3.0
4 и более комнат	398	33	91	100	81	93	541	3.5
не указавшие число комнат	6	4	-	-	1	1	5	2.2
В индивидуальных (одноквартирных) домах частного жилищного фонда	2219	444	669	473	360	273	1557	2.8
в том числе занимают:								
1 комнату	299	117	78	44	41	19	104	2.3
2 комнаты	970	219	304	211	126	110	629	2.7
3 комнаты	736	87	237	164	148	100	565	3.0
4 и более комнат	210	18	50	54	45	43	254	3.4
не указавшие число комнат	4	3	-	-	-	1	5	2.0
в отдельных квартирах	2629	435	775	597	453	369	2100	2.9
в том числе занимают:								
часть комнаты	3	2	1	-	-	-	-	1.3
1 комнату	150	59	39	25	23	4	20	2.2
2 комнаты	507	135	154	111	62	45	241	2.5
3 комнаты	1793	226	543	417	335	272	1564	3.0
4 и более комнат	176	13	38	44	33	48	275	3.6
не указавшие тип квартиры	96	20	25	24	12	15	90	2.9
Черемховское районное МО								
Домохозяйства, проживающие в домах и квартирах	10429	2180	2978	2129	1731	1411	8110	2.8
в том числе занимают:								
часть комнаты	46	27	11	2	4	2	12	1.8
1 комнату	1941	696	569	327	193	156	861	2.3
2 комнаты	4075	917	1228	829	654	447	2506	2.7
3 комнаты	3596	448	988	789	725	646	3731	3.2
4 и более комнат	760	88	181	181	154	156	968	3.4
не указавшие число комнат	11	4	1	1	1	4	32	4.1
в индивидуальных (одноквартирных) домах частного жилищного фонда	4654	992	1362	866	739	695	4012	2.9
в том числе занимают:								
часть комнаты	33	18	9	-	4	2	12	1.9
1 комнату	1330	446	399	218	140	127	696	2.4
2 комнаты	1893	355	585	352	319	282	1600	2.9
3 комнаты	1036	132	286	212	214	192	1138	3.2
4 и более комнат	357	38	83	84	62	90	546	3.5
не указавшие число комнат	5	3	-	-	-	2	20	4.6
в отдельных квартирах	5296	1127	1494	1145	897	633	3611	2.8
в том числе занимают:								
часть комнаты	13	9	2	2	-	-	-	1.5
1 комнату	548	237	153	96	44	18	101	2.0
2 комнаты	2054	544	608	444	309	149	811	2.5

	Всего част-ных домо-хозяйств	в том числе домохозяйства, состоящие из						Сред-ний размер домо-хозяйства, чело-век
		1 чело-век	2 чело-век	3 чело-век	4 чело-век	5 и более человек		
						число домо-хозяйств	в них лиц	
3 комнаты	2313	289	646	510	461	407	2329	3.1
4 и более комнат	366	47	84	93	83	59	370	3.3
не указавшие число комнат	2	1	1	-	-	-	-	1.5
в коммунальных квартирах	84	9	16	29	10	20	116	3.4
в том числе занимают:								
1 комнату	7	1	-	4	1	1	5	3.1
2 комнаты	13	2	1	6	2	2	12	3.2
3 комнаты	58	6	13	18	5	16	92	3.4
4 и более комнат	6	-	2	1	2	1	7	3.7
не указавшие тип квартиры	395	52	106	89	85	63	371	3.1
Чунское районное МО								
Домохозяйства, проживающие в домах и квартирах	13846	3098	4434	3042	2050	1222	6857	2.6
в том числе занимают:								
часть комнаты	30	20	4	4	2	-	-	1.6
1 комнату	1737	782	499	287	116	53	292	2.0
2 комнаты	3713	1045	1198	762	482	226	1258	2.4
3 комнаты	6718	1085	2237	1572	1133	691	3838	2.8
4 и более комнат	1630	159	489	417	314	251	1464	3.1
не указавшие число комнат	18	7	7	-	3	1	5	2.1
в индивидуальных (одноквартирных) домах частного жилищного фонда	3445	662	1086	772	566	359	2051	2.7
в том числе занимают:								
часть комнаты	8	6	-	1	1	-	-	1.6
1 комнату	466	172	135	93	41	25	142	2.2
2 комнаты	1050	241	351	219	144	95	542	2.6
3 комнаты	1374	182	436	317	279	160	888	2.9
4 и более комнат	547	61	164	142	101	79	479	3.1
в отдельных квартирах	10205	2398	3289	2224	1457	837	4657	2.6
в том числе занимают:								
часть комнаты	22	14	4	3	1	-	-	1.6
1 комнату	1247	598	357	190	74	28	150	1.9
2 комнаты	2616	790	838	529	332	127	694	2.3
3 комнаты	5256	893	1772	1236	841	514	2858	2.7
4 и более комнат	1049	96	311	266	208	168	955	3.1
не указавшие число комнат	15	7	7	-	1	-	-	1.7
в коммунальных квартирах	7	3	2	2	-	-	-	1.9
в том числе занимают:								
1 комнату	6	3	2	1	-	-	-	1.7
2 комнаты	1	-	-	1	-	-	-	3.0
не указавшие тип квартиры	189	35	57	44	27	26	149	2.8
Шелеховский район								
Домохозяйства, проживающие в домах и квартирах	23023	5602	6152	5385	3876	2008	11344	2.6
в том числе занимают:								
часть комнаты	104	65	18	17	4	-	-	1.6
1 комнату	4595	1949	1288	848	386	124	680	2.0
2 комнаты	10063	2172	3043	2526	1669	653	3536	2.6
3 комнаты	5915	674	1424	1617	1360	840	4733	3.1
4 и более комнат	1248	78	238	265	379	288	1703	3.7

	Всего част-ных домо-хозяйств	в том числе домохозяйства, состоящие из						Сред-ний размер домо-хозяйства, чело-век
		1 чело-век	2 чело-век	3 чело-век	4 чело-век	5 и более человек		
						число домо-хозяйств	в них лиц	
не указавшие число комнат	1098	664	141	112	78	103	692	2.1
в индивидуальных (одноквартирных) домах частного жилищного фонда	5287	1147	1450	1079	936	675	3877	2.8
в том числе занимают:								
часть комнаты	35	17	11	6	1	-	-	1.7
1 комнату	1165	435	362	195	116	57	317	2.2
2 комнаты	1652	377	512	324	278	161	907	2.7
3 комнаты	1678	228	418	423	339	270	1535	3.1
4 и более комнат	670	44	141	125	196	164	960	3.6
не указавшие число комнат	87	46	6	6	6	23	158	3.0
в отдельных квартирах	17096	4250	4551	4169	2845	1281	7142	2.6
в том числе занимают:								
часть комнаты	62	42	7	10	3	-	-	1.6
1 комнату	3151	1411	844	598	237	61	328	2.0
2 комнаты	8193	1735	2487	2147	1358	466	2488	2.6
3 комнаты	4156	432	989	1178	998	559	3136	3.1
4 и более комнат	569	34	97	139	178	121	723	3.7
не указавшие число комнат	965	596	127	97	71	74	467	2.0
в коммунальных квартирах	277	89	67	66	38	17	92	2.4
в том числе занимают:								
часть комнаты	7	6	-	1	-	-	-	1.3
1 комнату	196	73	59	41	19	4	20	2.1
2 комнаты	64	7	8	22	15	12	66	3.4
3 комнаты	7	3	-	2	2	-	-	2.4
4 и более комнат	1	-	-	-	1	-	-	4.0
не указавшие число комнат	2	-	-	-	1	1	6	5.0
не указавшие тип квартиры	363	116	84	71	57	35	233	2.6
Усть-Ордынский Бурятский округ								
Домохозяйства, проживающие в домах и квартирах	38368	6259	9268	8048	7287	7506	43772	3.2
в том числе занимают:								
часть комнаты	114	49	24	24	10	7	35	2.1
1 комнату	5863	1682	1514	1094	909	664	3721	2.6
2 комнаты	11787	2411	2968	2438	2013	1957	11213	3.0
3 комнаты	17240	1881	4120	3798	3549	3892	22892	3.4
4 и более комнат	3314	213	636	686	798	981	5878	3.8
не указавшие число комнат	50	23	6	8	8	5	33	2.5
в индивидуальных (одноквартирных) домах частного жилищного фонда	20417	3619	4867	4121	3783	4027	23357	3.1
в том числе занимают:								
часть комнаты	77	34	17	16	5	5	25	2.1
1 комнату	4606	1274	1154	850	742	586	3284	2.7
2 комнаты	7723	1567	1933	1544	1298	1381	7926	3.0
3 комнаты	6193	646	1413	1359	1277	1498	8836	3.5
4 и более комнат	1794	85	346	349	458	556	3281	3.9
не указавшие число комнат	24	13	4	3	3	1	5	2.0
в отдельных квартирах	16666	2438	4108	3664	3260	3196	18738	3.2
в том числе занимают:								
часть комнаты	36	15	6	8	5	2	10	2.3

	Всего част-ных домо-хозяйств	в том числе домохозяйства, состоящие из						Сред-ний размер домо-хозяйства, чело-век
		1 чело-века	2 чело-век	3 чело-век	4 чело-век	5 и более человек		
						число домо-хозяйств	в них лиц	
1 комнату	1097	364	320	209	148	56	299	2.3
2 комнаты	3728	784	957	822	655	510	2903	2.9
3 комнаты	10354	1146	2546	2302	2129	2231	13107	3.4
4 и более комнат	1439	122	278	321	323	395	2408	3.7
не указавшие число комнат	12	7	1	2	-	2	11	2.2
в коммунальных квартирах	39	7	10	5	7	10	64	3.4
в том числе занимают:								
1 комнату	12	2	5	2	-	3	18	3.0
2 комнаты	9	2	2	1	2	2	11	3.1
3 комнаты	13	3	3	1	2	4	29	3.8
4 и более комнат	3	-	-	1	1	1	6	4.3
не указавшие число комнат	2	-	-	-	2	-	-	4.0
не указавшие тип квартиры	1246	195	283	258	237	273	1613	3.3
Аларский район								
Домохозяйства, проживающие в домах и квартирах	7260	1332	1973	1558	1308	1089	6110	2.9
в том числе занимают:								
часть комнаты	17	7	3	3	1	3	15	2.4
1 комнату	1329	429	363	242	179	116	633	2.4
2 комнаты	2122	440	606	433	352	291	1611	2.8
3 комнаты	3288	419	884	770	659	556	3135	3.1
4 и более комнат	503	37	117	110	117	122	710	3.5
не указавшие число комнат	1	-	-	-	-	1	6	6.0
в индивидуальных (одноквартирных) домах частного жилищного фонда	4008	844	1092	808	681	583	3290	2.9
в том числе занимают:								
часть комнаты	16	7	2	3	1	3	15	2.4
1 комнату	1149	367	311	212	152	107	585	2.5
2 комнаты	1541	323	446	295	258	219	1224	2.8
3 комнаты	1028	135	264	242	204	183	1053	3.2
4 и более комнат	274	12	69	56	66	71	413	3.6
В отдельных квартирах	3110	467	850	717	599	477	2663	3.0
в том числе занимают:								
1 комнату	147	56	42	22	22	5	28	2.2
2 комнаты	530	107	152	128	85	58	309	2.7
3 комнаты	2205	279	609	514	441	362	2023	3.1
4 и более комнат	227	25	47	53	51	51	297	3.4
не указавшие число комнат	1	-	-	-	-	1	6	6.0
в коммунальных квартирах	6	1	1	1	2	1	5	3.2
в том числе занимают:								
1 комнату	1	-	1	-	-	-	-	2.0
2 комнаты	1	-	-	-	1	-	-	4.0
3 комнаты	4	1	-	1	1	1	5	3.3
не указавшие тип квартиры	136	20	30	32	26	28	152	3.2
Баяндаевский район								
Домохозяйства, проживающие в домах и квартирах	3649	645	875	725	666	738	4246	3.1
в том числе занимают:								
часть комнаты	25	10	6	7	2	-	-	2.0
1 комнату	565	170	146	99	101	49	265	2.5

	Всего част-ных домо-хозяйств	в том числе домохозяйства, состоящие из						Сред-ний размер домо-хозяйства, чело-век
		1 чело-век	2 чело-век	3 чело-век	4 чело-век	5 и более человек		
						число домо-хозяйств	в них лиц	
2 комнаты	1230	260	297	251	218	204	1146	2.9
3 комнаты	1506	165	354	304	288	395	2321	3.5
4 и более комнат	296	23	69	61	54	89	508	3.6
не указавшие число комнат	27	17	3	3	3	1	6	1.9
в индивидуальных (одноквартирных) домах частного жилищного фонда	2244	408	539	439	405	453	2597	3.1
в том числе занимают:								
часть комнаты	10	5	2	2	1	-	-	1.9
1 комнату	426	129	106	69	80	42	226	2.6
2 комнаты	858	182	204	176	153	143	794	2.9
3 комнаты	758	74	181	162	137	204	1213	3.5
4 и более комнат	181	10	45	29	33	64	364	3.8
не указавшие число комнат	11	8	1	1	1	-	-	1.5
в отдельных квартирах	1003	166	234	207	186	210	1223	3.2
в том числе занимают:								
часть комнаты	15	5	4	5	1	-	-	2.1
1 комнату	99	27	31	21	16	4	20	2.4
2 комнаты	276	62	70	55	46	43	254	2.9
3 комнаты	513	56	108	101	106	142	827	3.6
4 и более комнат	93	10	20	25	17	21	122	3.4
не указавшие число комнат	7	6	1	-	-	-	-	1.1
в коммунальных квартирах	3	2	-	1	-	-	-	1.7
в том числе занимают:								
1 комнату	1	1	-	-	-	-	-	1.0
2 комнаты	2	1	-	1	-	-	-	2.0
не указавшие тип квартиры	399	69	102	78	75	75	426	3.1
Боханский район								
Домохозяйства, проживающие в домах и квартирах	7822	1272	1969	1634	1474	1473	8572	3.1
в том числе занимают:								
часть комнаты	6	4	1	-	-	1	5	1.8
1 комнату	980	275	259	186	152	108	605	2.6
2 комнаты	2651	544	708	572	425	402	2320	2.9
3 комнаты	3668	414	896	779	768	811	4754	3.4
4 и более комнат	513	34	105	97	127	150	883	3.8
не указавшие число комнат	4	1	-	-	2	1	5	3.5
в индивидуальных (одноквартирных) домах частного жилищного фонда	3996	710	1047	804	709	726	4219	3.1
в том числе занимают:								
часть комнаты	4	3	1	-	-	-	-	1.3
1 комнату	750	209	198	136	122	85	477	2.6
2 комнаты	1747	338	488	362	276	283	1651	3.0
3 комнаты	1219	143	301	260	243	272	1595	3.4
4 и более комнат	275	16	59	46	68	86	496	3.8
не указавшие число комнат	1	1	-	-	-	-	-	1.0
в отдельных квартирах	3652	534	879	797	732	710	4121	3.2
в том числе занимают:								
часть комнаты	2	1	-	-	-	1	5	3.0
1 комнату	205	60	53	46	27	19	97	2.5
2 комнаты	836	191	200	194	140	111	621	2.8

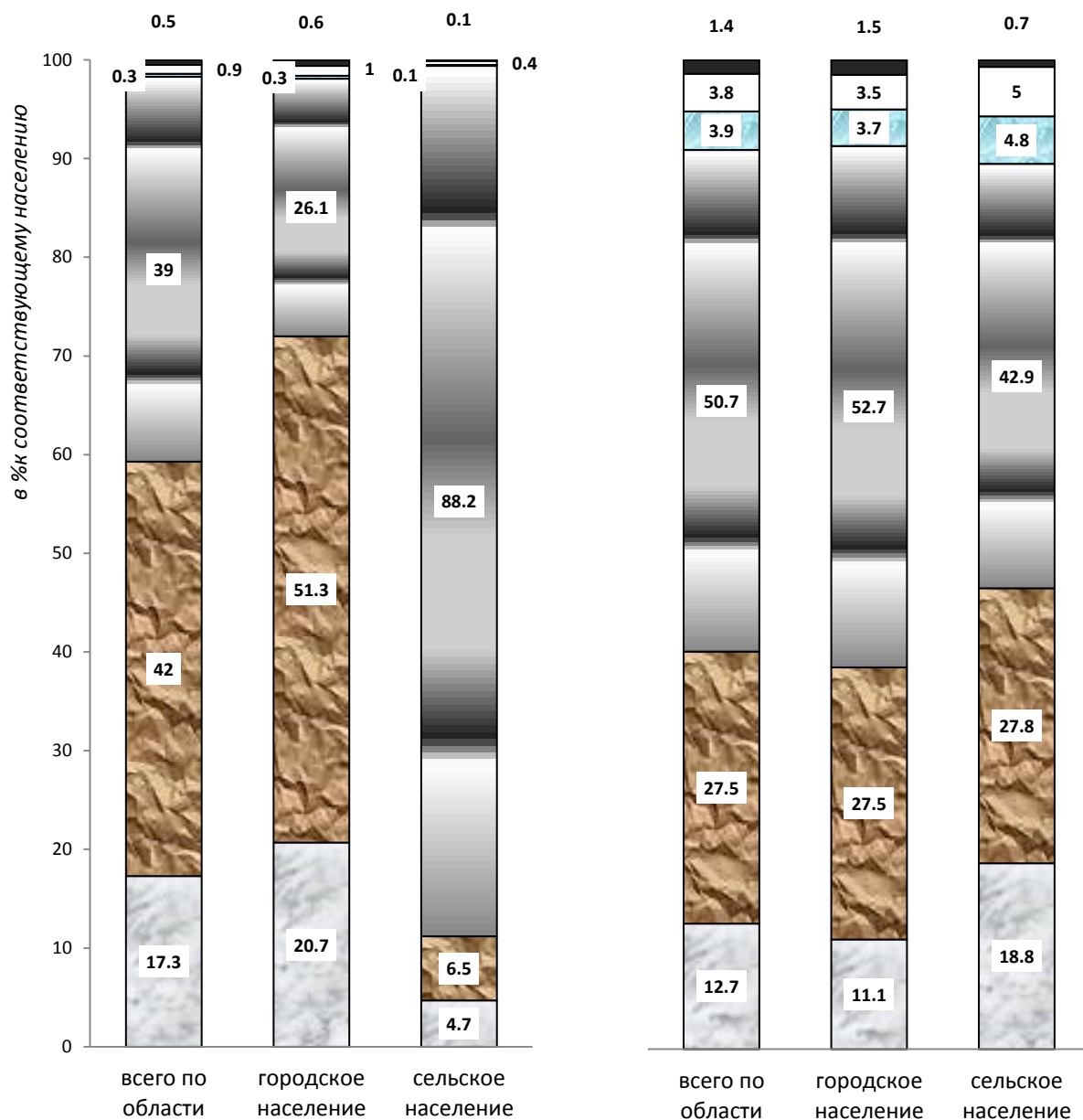
	Всего част-ных домо-хозяйств	в том числе домохозяйства, состоящие из						Сред-ний размер домо-хозяйства, чело-век
		1 чело-века	2 чело-век	3 чело-век	4 чело-век	5 и более человек		
						число домо-хозяйств	в них лиц	
3 комнаты	2374	265	580	506	506	517	3031	3.4
4 и более комнат	234	17	46	51	59	61	362	3.7
не указавшие число комнат	1	-	-	-	-	1	5	5.0
в коммунальных квартирах	6	2	2	-	1	1	5	2.5
в том числе занимают:								
1 комнату	1	1	-	-	-	-	-	1.0
2 комнаты	2	-	2	-	-	-	-	2.0
3 комнаты	2	1	-	-	-	1	5	3.0
не указавшие число комнат	1	-	-	-	1	-	-	4.0
не указавшие тип квартиры	168	26	41	33	32	36	227	3.3
Нукутский район								
Домохозяйства, проживающие в домах и квартирах	4768	726	1094	977	960	1011	5995	3.3
в том числе занимают:								
часть комнаты	23	9	5	5	2	2	10	2.3
1 комнату	813	223	209	148	120	113	632	2.7
2 комнаты	1186	232	285	225	214	230	1329	3.1
3 комнаты	2236	235	503	502	489	507	3050	3.5
4 и более комнат	504	25	91	96	134	158	963	4.0
не указавшие число комнат	6	2	1	1	1	1	11	3.7
в индивидуальных (одноквартирных) домах частного жилищного фонда	2299	394	516	436	441	512	2997	3.3
в том числе занимают:								
часть комнаты	14	4	4	3	2	1	5	2.4
1 комнату	656	171	168	114	97	106	593	2.8
2 комнаты	726	154	162	133	122	155	893	3.1
3 комнаты	686	55	143	148	162	178	1061	3.6
4 и более комнат	212	8	38	37	57	72	445	4.1
не указавшие число комнат	5	2	1	1	1	-	-	2.2
в отдельных квартирах	2310	306	550	515	488	451	2695	3.3
в том числе занимают:								
часть комнаты	9	5	1	2	-	1	5	2.0
1 комнату	143	49	40	30	20	4	22	2.2
2 комнаты	442	75	120	89	89	69	396	3.0
3 комнаты	1436	161	337	337	305	296	1783	3.4
4 и более комнат	280	16	52	57	74	81	489	3.8
в коммунальных квартирах	6	1	-	-	1	4	30	5.8
в том числе занимают:								
2 комнаты	2	1	-	-	-	1	5	3.0
3 комнаты	3	-	-	-	1	2	19	7.7
4 и более комнат	1	-	-	-	-	1	6	6.0
не указавшие тип квартиры	153	25	28	26	30	44	273	3.6
Осинский район								
Домохозяйства, проживающие в домах и квартирах	5994	875	1233	1292	1192	1402	8324	3.4
в том числе занимают:								
часть комнаты	25	12	5	6	1	1	5	2.0
1 комнату	577	171	131	104	92	79	444	2.7
2 комнаты	1839	383	410	365	338	343	2000	3.1
3 комнаты	3037	281	620	719	620	797	4739	3.6
4 и более комнат	512	27	67	96	141	181	1131	4.2
не указавшие число комнат	4	1	-	2	-	1	5	3.0

	Всего част-ных домо-хозяйств	в том числе домохозяйства, состоящие из						Сред-ний размер домо-хозяйства, чело-век
		1 чело-век	2 чело-век	3 чело-век	4 чело-век	5 и более человек		
						число домо-хозяйств	в них лиц	
в индивидуальных (одноквартирных) домах частного жилищного фонда	3080	504	572	644	596	764	4537	3.4
в том числе занимают:								
часть комнаты	20	9	5	5	-	1	5	2.0
1 комнату	441	126	91	81	70	73	413	2.8
2 комнаты	1165	251	233	222	210	249	1442	3.1
3 комнаты	1132	106	200	272	223	331	1982	3.7
4 и более комнат	321	12	43	64	93	109	690	4.2
не указавшие число комнат	1	-	-	-	-	1	5	5.0
в отдельных квартирах	2727	343	634	607	556	587	3481	3.4
в том числе занимают:								
часть комнаты	5	3	-	1	1	-	-	2.0
1 комнату	117	38	37	18	19	5	25	2.3
2 комнаты	631	123	169	135	120	84	496	2.9
3 комнаты	1800	164	404	423	373	436	2583	3.5
4 и более комнат	171	14	24	28	43	62	377	4.1
не указавшие число комнат	3	1	-	2	-	-	-	2.3
не указавшие тип квартиры	187	28	27	41	40	51	306	3.6
Эхирит-Булагатский район								
Домохозяйства, проживающие в домах и квартирах	8875	1409	2124	1862	1687	1793	10525	3.2
в том числе занимают:								
часть комнаты	18	7	4	3	4	-	-	2.2
1 комнату	1599	414	406	315	265	199	1142	2.7
2 комнаты	2759	552	662	592	466	487	2807	3.0
3 комнаты	3505	367	863	724	725	826	4893	3.4
4 и более комнат	986	67	187	226	225	281	1683	3.8
не указавшие число комнат	8	2	2	2	2	-	-	2.5
в индивидуальных (одноквартирных) домах частного жилищного фонда	4790	759	1101	990	951	989	5717	3.2
в том числе занимают:								
часть комнаты	13	6	3	3	1	-	-	1.9
1 комнату	1184	272	280	238	221	173	990	2.9
2 комнаты	1686	319	400	356	279	332	1922	3.1
3 комнаты	1370	133	324	275	308	330	1932	3.5
4 и более комнат	531	27	92	117	141	154	873	3.8
не указавшие число комнат	6	2	2	1	1	-	-	2.2
в отдельных квартирах	3864	622	961	821	699	761	4555	3.2
в том числе занимают:								
часть комнаты	5	1	1	-	3	-	-	3.0
1 комнату	386	134	117	72	44	19	107	2.2
2 комнаты	1013	226	246	221	175	145	827	2.9
3 комнаты	2026	221	508	421	398	478	2860	3.4
4 и более комнат	434	40	89	107	79	119	761	3.7
не указавшие число комнат	-	-	-	-	-	-	-	-
в коммунальных квартирах	18	1	7	3	3	4	24	3.3
в том числе занимают:								
1 комнату	9	-	4	2	-	3	18	3.6
2 комнаты	2	-	-	-	1	1	6	5.0
3 комнаты	4	1	3	-	-	-	-	1.8
4 и более комнат	2	-	-	1	1	-	-	3.5
не указавшие число комнат	1	-	-	-	1	-	-	4.0
не указавшие тип квартиры	203	27	55	48	34	39	229	3.2

СТРУКТУРА НАСЕЛЕНИЯ ЧАСТНЫХ ДОМОХОЗЯЙСТВ, ПРОЖИВАЮЩЕГО В ДОМАХ И КВАРТИРАХ

по материалу наружных
стен дома

по времени постройки дома



■ иное

□ из другого смешанного материала

■ монолитные

■ из дерева

■ из панелей, блоков

□ из кирпича, камня

■ не указавшие год постройки

□ 2003-2010гг.

■ 1996-2002гг.

■ 1971-1995гг.

■ 1957-1970гг.

□ ранее 1957г.

**НАСЕЛЕНИЕ ЧАСТНЫХ ДОМОХОЗЯЙСТВ,
ПРОЖИВАЮЩЕЕ В ДОМАХ И КВАРТИРАХ,
ПО ВРЕМЕНИ ПОСТРОЙКИ ДОМА И МАТЕРИАЛУ НАРУЖНЫХ СТЕН**

ЧЕЛОВЕК

	Всего	Указавшие материал наружных стен	из них проживают в домах, где материал наружных стен					Не указавшие материал наружных стен	
			кирпич, камень	панель, блок	дерево	монолит	другой смешанный материал		иное
Иркутская область									
Городское и сельское население									
Проживающие в домах и квартирах	2330572	2300460	398818	965826	897769	6342	19999	11706	30112
в т. ч. построенных:									
ранее 1957 г.	296061	294814	36479	17318	233087	354	4932	2644	1247
1957 – 1970 гг.	642167	640923	117086	217044	296845	587	6402	2959	1244
1971 – 1995 гг.	1180887	1180186	184436	691162	295301	1092	3606	4589	701
1996 – 2002 гг.	91390	91130	27849	27219	34107	185	1520	250	260
2003 – 2010 гг.	88380	87939	32512	12622	34080	4119	3424	1182	441
не указавшие время постройки дома	31687	5468	456	461	4349	5	115	82	26219
в индивидуальных (одноквартирных) домах частного жилфонда	491147	484917	20803	5676	445102	937	8294	4105	6230
в т.ч. построенных:									
ранее 1957 г.	160711	159640	1717	713	154337	261	1692	920	1071
1957 – 1970 гг.	152405	151348	2312	1141	142433	360	3405	1697	1057
1971 – 1995 гг.	94410	93948	4304	1902	85428	140	1265	909	462
1996 – 2002 гг.	35048	34817	5416	674	27890	85	639	113	231
2003 – 2010 гг.	41459	41037	6821	1195	31342	86	1192	401	422
не указавшие время постройки дома	7114	4127	233	51	3672	5	101	65	2987
в отдельных квартирах	1746564	1725543	356555	922883	423007	5202	10739	7157	21021
в т.ч. построенных:									
ранее 1957 г.	120566	120428	31635	14517	69540	79	3026	1631	138
1957 – 1970 гг.	464101	463965	107800	207507	144699	190	2580	1189	136
1971 – 1995 гг.	1041743	1041532	170823	663960	200091	924	2243	3491	211
1996 – 2002 гг.	54021	53994	21632	25650	5671	93	811	137	27
2003 – 2010 гг.	44515	44496	24470	10872	2470	3916	2070	698	19
не указавшие время постройки дома	21618	1128	195	377	536	-	9	11	20490
в коммунальных квартирах	27303	24999	8924	10967	4823	34	181	70	2304
в т.ч. построенных:									
ранее 1957 г.	6306	6292	1790	1573	2759	6	112	52	14
1957 – 1970 гг.	6721	6717	3254	1978	1428	13	39	5	4
1971 – 1995 гг.	11449	11449	3552	7262	612	-	10	13	-
1996 – 2002 гг.	291	291	123	128	20	-	20	-	-
2003 – 2010 гг.	213	213	185	10	3	15	-	-	-
не указавшие время постройки дома	2323	37	20	16	1	-	-	-	2286
Не указавшие тип квартиры	65558	65001	12536	26300	24837	169	785	374	557

	Всего	Указавшие материал наружных стен	из них проживают в домах, где материал наружных стен						Не указавшие материал наружных стен
			кирпич, камень	панель, блок	дерево	монолит	другой смешанный материал	иное	
Городское население									
Проживающие в домах и квартирах	1849119	1821856	376286	934693	475685	6075	18071	11046	27263
в т. ч. построенных:									
ранее 1957 г.	205327	204328	35999	17125	143477	337	4802	2588	999
1957 – 1970 гг.	508129	507101	112403	215122	170141	549	6152	2734	1028
1971 – 1995 гг.	974542	974010	173025	664558	128331	943	2758	4395	532
1996 – 2002 гг.	68339	68137	25259	25645	15536	156	1346	195	202
2003 – 2010 гг. не указавшие время постройки дома	64497	64341	29243	11831	15207	4085	2912	1063	156
28285	3939	357	412	2993	5	101	71	24346	
в индивидуальных (одноквартирных) домах частного жилищного фонда	255699	250767	13313	3719	222132	835	7029	3739	4932
в т.ч. построенных:									
ранее 1957 г.	86134	85293	1662	660	80222	247	1612	890	841
1957 – 1970 гг.	85541	84668	2019	979	76503	351	3219	1597	873
1971 – 1995 гг.	43038	42694	2461	1046	37355	124	912	796	344
1996 – 2002 гг.	16594	16421	3323	431	12054	56	481	76	173
2003 – 2010 гг. не указавшие время постройки дома	18945	18806	3675	566	13469	52	718	326	139
5447	2885	173	37	2529	5	87	54	2562	
в отдельных квартирах	1516483	1496888	342295	894662	237892	5039	10124	6876	19595
в т.ч. построенных:									
ранее 1957 г.	106785	106657	31231	14382	56382	76	2981	1605	128
1957 – 1970 гг.	401536	401427	103580	205828	88265	161	2524	1069	109
1971 – 1995 гг.	894908	894739	161797	639004	87947	793	1780	3418	169
1996 – 2002 гг.	49886	49859	21179	24361	3312	93	795	119	27
2003 – 2010 гг. не указавшие время постройки дома	43316	43299	24352	10734	1608	3916	2035	654	17
20052	907	156	353	378	-	9	11	19145	
в коммунальных квартирах	26175	23922	8777	10808	4056	34	177	70	2253
в т.ч. построенных:									
ранее 1957 г.	6182	6168	1787	1573	2638	6	112	52	14
1957 – 1970 гг.	6406	6402	3179	1977	1189	13	39	5	4
1971 – 1995 гг.	10850	10850	3494	7117	220	-	6	13	-
1996 – 2002 гг.	264	264	117	122	5	-	20	-	-
2003 – 2010 гг. не указавшие время постройки дома	208	208	180	10	3	15	-	-	-
2265	30	20	9	1	-	-	-	2235	
Не указавшие тип квартиры	50762	50279	11901	25504	11605	167	741	361	483

	Всего	Указавшие материал наружных стен	из них проживают в домах, где материал наружных стен					Не указавшие материал наружных стен	
			кирпич, камень	панель, блок	дерево	монолит	другой смешанный материал		иное
Сельское население									
Проживающие в домах и квартирах	481453	478604	22532	31133	422084	267	1928	660	2849
в т. ч. построенных:									
ранее 1957 г.	90734	90486	480	193	89610	17	130	56	248
1957 – 1970 гг.	134038	133822	4683	1922	126704	38	250	225	216
1971 – 1995 гг.	206345	206176	11411	26604	166970	149	848	194	169
1996 – 2002 гг.	23051	22993	2590	1574	18571	29	174	55	58
2003 – 2010 гг. не указавшие время постройки дома	23883	23598	3269	791	18873	34	512	119	285
3402	1529	99	49	1356	-	14	11	1873	
в индивидуальных (одноквартирных) домах частного жилищного фонда	235448	234150	7490	1957	222970	102	1265	366	1298
в т.ч. построенных:									
ранее 1957 г.	74577	74347	55	53	74115	14	80	30	230
1957 – 1970 гг.	66864	66680	293	162	65930	9	186	100	184
1971 – 1995 гг.	51372	51254	1843	856	48073	16	353	113	118
1996 – 2002 гг.	18454	18396	2093	243	15836	29	158	37	58
2003 – 2010 гг. не указавшие время постройки дома	22514	22231	3146	629	17873	34	474	75	283
1667	1242	60	14	1143	-	14	11	425	
в отдельных квартирах	230081	228655	14260	28221	185115	163	615	281	1426
в т.ч. построенных:									
ранее 1957 г.	13781	13771	404	135	13158	3	45	26	10
1957 – 1970 гг.	62565	62538	4220	1679	56434	29	56	120	27
1971 – 1995 гг.	146835	146793	9026	24956	112144	131	463	73	42
1996 – 2002 гг.	4135	4135	453	1289	2359	-	16	18	-
2003 – 2010 гг. не указавшие время постройки дома	1199	1197	118	138	862	-	35	44	2
1566	221	39	24	158	-	-	-	1345	
в коммунальных квартирах	1128	1077	147	159	767	-	4	-	51
в т.ч. построенных:									
ранее 1957 г.	124	124	3	-	121	-	-	-	-
1957 – 1970 гг.	315	315	75	1	239	-	-	-	-
1971 – 1995 гг.	599	599	58	145	392	-	4	-	-
1996 – 2002 гг.	27	27	6	6	15	-	-	-	-
2003 – 2010 гг. не указавшие время постройки дома	5	5	5	-	-	-	-	-	-
58	7	-	7	-	-	-	-	-	51
Не указавшие тип квартиры	14796	14722	635	796	13232	2	44	13	74

	Всего	Указавшие материал наружных стен	из них проживают в домах, где материал наружных стен					Не указавшие материал наружных стен	
			кирпич, камень	панель, блок	дерево	монолит	другой смешанный материал		иное
Городские округа									
г. Иркутск									
Проживающие в домах и квартирах	545908	537072	177190	265579	80221	4539	6676	2867	8836
в т. ч. построенных:									
ранее 1957 г.	71025	70606	19970	2975	45099	76	1651	835	419
1957 – 1970 гг.	129901	129543	52942	52924	20581	194	1963	939	358
1971 – 1995 гг.	271907	271729	67586	196849	5917	400	671	306	178
1996 – 2002 гг.	23215	23117	13544	6365	2817	85	245	61	98
2003 – 2010 гг.	40303	40222	22931	6337	4398	3781	2083	692	81
не указавшие время постройки дома	9557	1855	217	129	1409	3	63	34	7702
в индивидуальных (одноквартирных) домах частного жилищного фонда	54509	51930	5358	1062	40900	213	2948	1449	2579
в т.ч. построенных:									
ранее 1957 г.	22087	21744	1250	171	19150	59	761	353	343
1957 – 1970 гг.	13213	12922	901	174	9606	100	1384	757	291
1971 – 1995 гг.	5860	5728	604	386	4224	8	333	173	132
1996 – 2002 гг.	3933	3845	906	143	2604	23	140	29	88
2003 – 2010 гг.	6377	6310	1592	185	4132	20	278	103	67
не указавшие время постройки дома	3039	1381	105	3	1184	3	52	34	1658
в отдельных квартирах	458873	453874	161080	249495	34206	4218	3528	1347	4999
в т.ч. построенных:									
ранее 1957 г.	42783	42719	16974	2456	22003	14	824	448	64
1957 – 1970 гг.	108880	108828	48754	49236	10054	87	539	158	52
1971 – 1995 гг.	251372	251328	62941	186028	1517	392	318	132	44
1996 – 2002 гг.	18268	18260	12017	5857	187	62	105	32	8
2003 – 2010 гг.	32340	32326	20300	5805	245	3663	1736	577	14
не указавшие время постройки дома	5230	413	94	113	200	-	6	-	4817
в коммунальных квартирах	11373	10328	3523	4095	2609	20	64	17	1045
в т.ч. построенных:									
ранее 1957 г.	3475	3464	912	225	2273	2	35	17	11
1957 – 1970 гг.	1981	1977	1061	616	274	3	23	-	4
1971 – 1995 гг.	4441	4441	1239	3140	56	-	6	-	-
1996 – 2002 гг.	226	226	114	110	2	-	-	-	-
2003 – 2010 гг.	202	202	180	4	3	15	-	-	-
не указавшие время постройки дома	1048	18	17	-	1	-	-	-	1030
Не указавшие тип квартиры	21153	20940	7229	10927	2506	88	136	54	213
Ленинский внутригородской административный округ									
Проживающие в домах и квартирах	138520	136821	35619	76191	21580	1627	1332	472	1699
в т. ч. построенных:									
ранее 1957 г.	19903	19804	6506	1339	11322	20	411	206	99
1957 – 1970 гг.	34120	34079	10873	16871	5695	44	397	199	41

	Всего	Указавшие материал наружных стен	из них проживают в домах, где материал наружных стен						Не указавшие материал наружных стен
			кирпич, камень	панель, блок	дерево	монолит	другой смешанный материал	иное	
1971 – 1995 гг.	69340	69303	14208	53028	1772	250	32	13	37
1996 – 2002 гг.	4554	4554	2032	1625	825	-	57	15	-
2003 – 2010 гг. не указавшие время постройки дома	8479	8478	1962	3275	1464	1313	435	29	1
в индивидуальных (одноквартирных) домах частного жилищного фонда	2124	603	38	53	502	-	-	10	1521
в т.ч. построенных:									
ранее 1957 г.	7301	7208	551	81	6202	14	256	104	93
1957 – 1970 гг.	3840	3811	200	61	3064	17	336	133	29
1971 – 1995 гг.	1526	1500	60	20	1376	2	29	13	26
1996 – 2002 гг.	1029	1029	155	37	797	-	25	15	-
2003 – 2010 гг. не указавшие время постройки дома	1814	1813	233	53	1408	-	93	26	1
в отдельных квартирах	565	505	23	-	472	-	-	10	60
в т.ч. построенных:									
ранее 1957 г.	115849	114639	32428	72606	7330	1535	581	159	1210
1957 – 1970 гг.	11340	11335	5590	1169	4326	6	147	97	5
1971 – 1995 гг.	28760	28748	10043	16028	2532	25	61	59	12
1996 – 2002 гг.	64924	64913	13336	50958	368	248	3	-	11
2003 – 2010 гг. не указавшие время постройки дома	3304	3304	1785	1463	24	-	32	-	-
в коммунальных квартирах	6244	6244	1661	2935	51	1256	338	3	-
в т.ч. построенных:									
ранее 1957 г.	1277	95	13	53	29	-	-	-	1182
1957 – 1970 гг.	2306	2046	659	797	572	9	4	5	260
1971 – 1995 гг.	880	880	272	46	553	-	4	5	-
1996 – 2002 гг.	534	534	251	264	19	-	-	-	-
2003 – 2010 гг. не указавшие время постройки дома	510	510	110	400	-	-	-	-	-
Не указавшие тип квартиры	83	83	-	83	-	-	-	-	-
в т.ч. построенных:									
ранее 1957 г.	37	37	24	4	-	9	-	-	-
1957 – 1970 гг.	262	2	2	-	-	-	-	-	260
1971 – 1995 гг.	4290	4270	1310	2536	359	50	8	7	20
1996 – 2002 гг.									
2003 – 2010 гг.									
Правобережный внутригородской административный округ									
Проживающие в домах и квартирах	100953	98483	42381	20044	32311	791	1778	1178	2470
в т.ч. построенных:									
ранее 1957 г.	25049	24826	7434	266	16615	21	334	156	223
1957 – 1970 гг.	31169	30941	15822	4354	9370	34	879	482	228
1971 – 1995 гг.	29152	29053	11685	14519	2537	14	228	70	99
1996 – 2002 гг.	5191	5156	3139	523	1378	29	77	10	35
2003 – 2010 гг.	7900	7873	4237	382	1907	693	204	450	27

	Всего	Указавшие материал наружных стен	из них проживают в домах, где материал наружных стен					Не указавшие материал наружных стен	
			кирпич, камень	панель, блок	дерево	монолит	другой смешанный материал		иное
не указавшие время постройки дома	2492	634	64	-	504	-	56	10	1858
в индивидуальных (одноквартирных) домах частного жилищного фонда	23126	21527	2463	224	16651	84	1447	658	1599
в т.ч. построенных:									
ранее 1957 г.	7613	7411	316	45	6633	13	272	132	202
1957 – 1970 гг.	6454	6238	467	52	4553	31	747	388	216
1971 – 1995 гг.	2742	2648	357	40	1976	6	199	70	94
1996 – 2002 гг.	1882	1847	491	8	1248	23	67	10	35
2003 – 2010 гг.	2899	2872	793	79	1826	11	115	48	27
не указавшие время постройки дома	1536	511	39	-	415	-	47	10	1025
в отдельных квартирах	69371	68654	35984	18224	12946	694	299	507	717
в т.ч. построенных:									
ранее 1957 г.	14275	14257	6030	191	7959	6	48	23	18
1957 – 1970 гг.	22337	22328	13952	3945	4215	3	125	88	9
1971 – 1995 гг.	24147	24142	10303	13299	509	8	23	-	5
1996 – 2002 гг.	3081	3081	2466	490	109	6	10	-	-
2003 – 2010 гг.	4740	4740	3208	299	77	671	89	396	-
не указавшие время постройки дома	791	106	25	-	77	-	4	-	685
в коммунальных квартирах	2576	2525	1140	78	1293	2	11	1	51
в т.ч. построенных:									
ранее 1957 г.	1637	1634	505	-	1115	2	11	1	3
1957 – 1970 гг.	428	428	248	4	176	-	-	-	-
1971 – 1995 гг.	437	437	375	61	1	-	-	-	-
1996 – 2002 гг.	23	23	9	13	1	-	-	-	-
2003 – 2010 гг.	3	3	3	-	-	-	-	-	-
не указавшие время постройки дома	48	-	-	-	-	-	-	-	48
Не указавшие тип квартиры	5880	5777	2794	1518	1421	11	21	12	103
Октябрьский внутригородской административный округ									
Проживающие в домах и квартирах	129326	126552	51370	61661	10935	1390	877	319	2774
в т.ч. построенных:									
ранее 1957 г.	11796	11757	3161	600	7803	27	113	53	39
1957 – 1970 гг.	30484	30429	10888	17374	1802	42	217	106	55
1971 – 1995 гг.	64358	64339	22622	40564	670	126	289	68	19
1996 – 2002 гг.	6965	6914	4523	2143	153	15	78	2	51
2003 – 2010 гг.	12834	12802	10127	952	282	1180	177	84	32
не указавшие время постройки дома	2889	311	49	28	225	-	3	6	2578
в индивидуальных (одноквартирных) домах частного жилищного фонда	6253	6106	566	282	4718	73	253	214	147

	Всего	Указавшие материал наружных стен	из них проживают в домах, где материал наружных стен						Не указавшие материал наружных стен
			кирпич, камень	панель, блок	дерево	монолит	другой смешанный материал	иное	
в т.ч. построенных:									
ранее 1957 г.	3560	3551	187	7	3186	27	96	48	9
1957 – 1970 гг.	1073	1053	92	22	695	42	103	99	20
1971 – 1995 гг.	597	597	56	184	286	-	18	53	-
1996 – 2002 гг.	366	323	105	61	135	-	22	-	43
2003 – 2010 гг. не указавшие время постройки дома	412	386	113	6	244	4	11	8	26
245	196	13	2	172	-	3	6	49	
в отдельных квартирах	115989	113912	48140	58239	5544	1296	598	95	2077
в т.ч. построенных:									
ранее 1957 г.	7489	7459	2830	540	4068	-	16	5	30
1957 – 1970 гг.	27702	27679	10095	16424	1049	-	109	2	23
1971 – 1995 гг.	60410	60391	21346	38321	325	126	258	15	19
1996 – 2002 гг.	6252	6244	4152	2002	17	15	56	2	8
2003 – 2010 гг. не указавшие время постройки дома	12048	12042	9689	933	35	1155	159	71	6
2088	97	28	19	50	-	-	-	-	1991
в коммунальных квартирах	2828	2342	896	1023	411	-	12	-	486
в т.ч. построенных:									
ранее 1957 г.	425	425	82	20	322	-	1	-	-
1957 – 1970 гг.	595	591	359	189	38	-	5	-	4
1971 – 1995 гг.	1181	1181	316	812	47	-	6	-	-
1996 – 2002 гг.	108	108	105	2	1	-	-	-	-
2003 – 2010 гг. не указавшие время постройки дома	30	30	27	-	3	-	-	-	-
489	7	7	-	-	-	-	-	-	482
Не указавшие тип квартиры	4256	4192	1768	2117	262	21	14	10	64
Свердловский внутригородской административный округ									
Проживающие в домах и квартирах	177109	175216	47820	107683	15395	731	2689	898	1893
в т.ч. построенных:									
ранее 1957 г.	14277	14219	2869	770	9359	8	793	420	58
1957 – 1970 гг.	34128	34094	15359	14325	3714	74	470	152	34
1971 – 1995 гг.	109057	109034	19071	88738	938	10	122	155	23
1996 – 2002 гг.	6505	6493	3850	2074	461	41	33	34	12
2003 – 2010 гг. не указавшие время постройки дома	11090	11069	6605	1728	745	595	1267	129	21
2052	307	66	48	178	3	4	8	1745	
в индивидуальных (одноквартирных) домах частного жилищного фонда	9055	8431	1107	304	6212	23	509	276	624
в т.ч. построенных:									
ранее 1957 г.	3613	3574	196	38	3129	5	137	69	39
1957 – 1970 гг.	1846	1820	142	39	1294	10	198	137	26
1971 – 1995 гг.	995	983	131	142	586	-	87	37	12

	Всего	Указавшие материал наружных стен	из них проживают в домах, где материал наружных стен					Не указавшие материал наружных стен	
			кирпич, камень	панель, блок	дерево	монолит	другой смешанный материал		иное
1996 – 2002 гг.	656	646	155	37	424	-	26	4	10
2003 – 2010 гг. не указавшие время постройки дома	1252	1239	453	47	654	5	59	21	13
в отдельных квартирах	693	169	30	1	125	3	2	8	524
в т.ч. построенных:	157664	156669	44528	100426	8386	693	2050	586	995
ранее 1957 г.	9679	9668	2524	556	5650	2	613	323	11
1957 – 1970 гг.	30081	30073	14664	12839	2258	59	244	9	8
1971 – 1995 гг.	101891	101882	17956	83450	315	10	34	117	9
1996 – 2002 гг.	5631	5631	3614	1902	37	41	7	30	-
2003 – 2010 гг. не указавшие время постройки дома	9308	9300	5742	1638	82	581	1150	107	8
в коммунальных квартирах	1074	115	28	41	44	-	2	-	959
в т.ч. построенных:	3663	3415	828	2197	333	9	37	11	248
ранее 1957 г.	533	525	53	159	283	-	19	11	8
1957 – 1970 гг.	424	424	203	159	41	3	18	-	-
1971 – 1995 гг.	2313	2313	438	1867	8	-	-	-	-
1996 – 2002 гг.	12	12	-	12	-	-	-	-	-
2003 – 2010 гг. не указавшие время постройки дома	132	132	126	-	-	6	-	-	-
Не указавшие тип квартиры	249	9	8	-	1	-	-	-	240
	6727	6701	1357	4756	464	6	93	25	26
г. Братск									
Проживающие в домах и квартирах	241693	234658	30764	160579	41947	118	834	416	7035
в т.ч. построенных:									
ранее 1957 г.	3779	3765	11	306	3256	-	191	1	14
1957 – 1970 гг.	81971	81920	11382	43997	25918	3	535	85	51
1971 – 1995 гг.	141111	141045	16313	113634	10640	115	34	309	66
1996 – 2002 гг.	4786	4765	1782	2024	924	-	22	13	21
2003 – 2010 гг. не указавшие время постройки дома	3082	3059	1255	604	1143	-	52	5	23
в индивидуальных (одноквартирных) домах частного жилищного фонда	6964	104	21	14	66	-	-	3	6860
в т.ч. построенных:	15762	15505	1612	234	13376	9	194	80	257
ранее 1957 г.	1350	1339	6	-	1329	-	3	1	11
1957 – 1970 гг.	8170	8122	139	4	7843	3	99	34	48
1971 – 1995 гг.	2938	2902	253	69	2527	6	23	24	36
1996 – 2002 гг.	1675	1656	717	99	805	-	22	13	19
2003 – 2010 гг. не указавшие время постройки дома	1448	1428	489	62	825	-	47	5	20
	181	58	8	-	47	-	-	3	123

	Всего	Указавшие материал наружных стен	из них проживают в домах, где материал наружных стен					Не указавшие материал наружных стен	
			кирпич, камень	панель, блок	дерево	монолит	другой смешанный материал		иное
в отдельных квартирах	219218	213086	27449	157407	27159	109	633	329	6132
в т.ч. построенных:									
ранее 1957 г.	2316	2313	4	305	1816	-	188	-	3
1957 – 1970 гг.	71742	71739	10886	43407	16973	-	429	44	3
1971 – 1995 гг.	134366	134336	14744	111250	7937	109	11	285	30
1996 – 2002 гг.	3052	3050	1044	1889	117	-	-	-	2
2003 – 2010 гг. не указавшие время постройки дома	1622	1619	758	542	314	-	5	-	3
в коммунальных квартирах	6120	29	13	14	2	-	-	-	6091
в т.ч. построенных:	3479	2864	1204	973	687	-	-	-	615
ранее 1957 г.	25	25	-	-	25	-	-	-	-
1957 – 1970 гг.	964	964	249	93	622	-	-	-	-
1971 – 1995 гг.	1875	1875	955	880	40	-	-	-	-
не указавшие время постройки дома	615	-	-	-	-	-	-	-	615
Не указавшие тип квартиры	3234	3203	499	1965	725	-	7	7	31
Падунский внутригородской административный округ									
Проживающие в домах и квартирах	54727	52240	7314	31584	12927	-	42	373	2487
в т. ч. построенных:									
ранее 1957 г.	1209	1209	10	1	1198	-	-	-	-
1957 – 1970 гг.	19581	19579	3910	8062	7535	-	17	55	2
1971 – 1995 гг.	28665	28657	2138	22790	3425	-	5	299	8
1996 – 2002 гг.	1744	1744	797	551	378	-	7	11	-
2003 – 2010 гг. не указавшие время постройки дома	1031	1018	450	177	373	-	13	5	13
в индивидуальных (одноквартирных) домах частного жилищного фонда	2497	33	9	3	18	-	-	3	2464
в т.ч. построенных:	4753	4722	696	52	3898	-	39	37	31
ранее 1957 г.	522	522	6	-	516	-	-	-	-
1957 – 1970 гг.	2080	2078	40	-	2020	-	14	4	2
1971 – 1995 гг.	812	808	79	12	698	-	5	14	4
1996 – 2002 гг.	627	627	303	14	292	-	7	11	-
2003 – 2010 гг. не указавшие время постройки дома	679	666	268	26	354	-	13	5	13
в отдельных квартирах	33	21	-	-	18	-	-	3	12
в т.ч. построенных:	48312	45896	6332	31012	8220	-	3	329	2416
ранее 1957 г.	628	628	4	1	623	-	-	-	-
1957 – 1970 гг.	16370	16370	3604	7869	4850	-	3	44	-

	Всего	Указавшие материал наружных стен	из них проживают в домах, где материал наружных стен					Не указавшие материал наружных стен	
			кирпич, камень	панель, блок	дерево	монолит	другой смешанный материал		иное
1971 – 1995 гг.	27439	27435	2043	22459	2648	-	-	285	4
1996 – 2002 гг.	1103	1103	490	529	84	-	-	-	-
2003 – 2010 гг. не указавшие время постройки дома	348	348	182	151	15	-	-	-	-
в коммунальных квартирах	2424	12	9	3	-	-	-	-	2412
в т.ч. построенных:	970	937	237	79	621	-	-	-	33
ранее 1957 г.	25	25	-	-	25	-	-	-	-
1957 – 1970 гг.	872	872	237	79	556	-	-	-	-
1971 – 1995 гг. не указавшие время постройки дома	40	40	-	-	40	-	-	-	-
Не указавшие тип квартиры	33	-	-	-	-	-	-	-	33
	692	685	49	441	188	-	-	7	7
Правобережный внутригородской административный округ									
Проживающие в домах и квартирах	37931	36679	3838	16805	15891	113	30	2	1252
в т. ч. построенных:									
ранее 1957 г.	1631	1623	-	-	1623	-	-	-	8
1957 – 1970 гг.	10580	10557	1492	813	8231	-	21	-	23
1971 – 1995 гг.	23180	23174	2012	15716	5330	113	1	2	6
1996 – 2002 гг.	336	333	9	103	217	-	4	-	3
2003 – 2010 гг. не указавшие время постройки дома	969	962	320	171	467	-	4	-	7
в индивидуальных (одноквартирных) домах частного жилищного фонда	1235	30	5	2	23	-	-	-	1205
в т.ч. построенных:	5035	4975	74	7	4873	4	15	2	60
ранее 1957 г.	615	607	-	-	607	-	-	-	8
1957 – 1970 гг.	2866	2843	14	-	2823	-	6	-	23
1971 – 1995 гг.	1092	1086	22	2	1055	4	1	2	6
1996 – 2002 гг.	203	200	9	-	187	-	4	-	3
2003 – 2010 гг. не указавшие время постройки дома	218	211	24	5	178	-	4	-	7
в отдельных квартирах	41	28	5	-	23	-	-	-	13
в т.ч. построенных:	31575	30813	3750	16221	10718	109	15	-	762
ранее 1957 г.	988	988	-	-	988	-	-	-	-
1957 – 1970 гг.	7516	7516	1472	805	5224	-	15	-	-
1971 – 1995 гг.	21429	21429	1988	15145	4187	109	-	-	-
1996 – 2002 гг.	133	133	-	103	30	-	-	-	-
2003 – 2010 гг. не указавшие время постройки дома	745	745	290	166	289	-	-	-	-
в коммунальных квартирах	764	2	-	2	-	-	-	-	762
	791	363	-	312	51	-	-	-	428

	Всего	Указавшие материал наружных стен	из них проживают в домах, где материал наружных стен					Не указавшие материал наружных стен	
			кирпич, камень	панель, блок	дерево	монолит	другой смешанный материал		иное
в т.ч. построенных:									
1957 – 1970 гг.	51	51	-	-	51	-	-	-	-
1971 – 1995 гг. не указавшие время постройки дома	312	312	-	312	-	-	-	-	-
Не указавшие тип квартиры	428	-	-	-	-	-	-	-	428
	530	528	14	265	249	-	-	-	2
Центральный внутригородской административный округ									
 Проживающие в домах и квартирах	149035	145739	19612	112190	13129	5	762	41	3296
в т.ч. построенных:									
ранее 1957 г.	939	933	1	305	435	-	191	1	6
1957 – 1970 гг.	51810	51784	5980	35122	10152	3	497	30	26
1971 – 1995 гг.	89266	89214	12163	75128	1885	2	28	8	52
1996 – 2002 гг.	2706	2688	976	1370	329	-	11	2	18
2003 – 2010 гг. не указавшие время постройки дома	1082	1079	485	256	303	-	35	-	3
3232	3232	41	7	9	25	-	-	-	3191
в индивидуальных (одноквартирных) домах частного жилищного фонда	5974	5808	842	175	4605	5	140	41	166
в т.ч. построенных:									
ранее 1957 г.	213	210	-	-	206	-	3	1	3
1957 – 1970 гг.	3224	3201	85	4	3000	3	79	30	23
1971 – 1995 гг.	1034	1008	152	55	774	2	17	8	26
1996 – 2002 гг.	845	829	405	85	326	-	11	2	16
2003 – 2010 гг. не указавшие время постройки дома	551	551	197	31	293	-	30	-	-
107	107	9	3	-	6	-	-	-	98
в отдельных квартирах	139331	136377	17367	110174	8221	-	615	-	2954
в т.ч. построенных:									
ранее 1957 г.	700	697	-	304	205	-	188	-	3
1957 – 1970 гг.	47856	47853	5810	34733	6899	-	411	-	3
1971 – 1995 гг.	85498	85472	10713	73646	1102	-	11	-	26
1996 – 2002 гг.	1816	1814	554	1257	3	-	-	-	2
2003 – 2010 гг. не указавшие время постройки дома	529	526	286	225	10	-	5	-	3
2932	2932	15	4	9	2	-	-	-	2917
в коммунальных квартирах	1718	1564	967	582	15	-	-	-	154
в т.ч. построенных:									
1957 – 1970 гг.	41	41	12	14	15	-	-	-	-
1971 – 1995 гг. не указавшие время постройки дома	1523	1523	955	568	-	-	-	-	-
154	154	-	-	-	-	-	-	-	154
Не указавшие тип квартиры	2012	1990	436	1259	288	-	7	-	22

	Всего	Указавшие материал наружных стен	из них проживают в домах, где материал наружных стен					Не указавшие материал наружных стен	
			кирпич, камень	панель, блок	дерево	монолит	другой смешанный материал		иное
г. Зима									
Проживающие в домах и квартирах	32107	31963	10475	4282	17019	26	70	91	144
в т. ч. построенных:									
ранее 1957 г.	6654	6595	201	115	6239	4	14	22	59
1957 – 1970 гг.	8689	8643	1538	1395	5613	14	46	37	46
1971 – 1995 гг.	15371	15363	7922	2749	4648	8	4	32	8
1996 – 2002 гг.	989	989	757	12	220	-	-	-	-
2003 – 2010 гг. не указавшие время постройки дома	259	259	54	11	188	-	6	-	-
в индивидуальных (одноквартирных) домах частного жилищного фонда	145	114	3	-	111	-	-	-	31
в т.ч. построенных:									
ранее 1957 г.	4455	4401	-	55	4310	4	14	18	54
1957 – 1970 гг.	3931	3885	12	57	3765	4	38	9	46
1971 – 1995 гг.	2649	2641	47	11	2572	7	4	-	8
1996 – 2002 гг.	180	180	21	4	155	-	-	-	-
2003 – 2010 гг. не указавшие время постройки дома	219	219	18	7	188	-	6	-	-
в отдельных квартирах	117	110	3	-	107	-	-	-	7
в отдельных квартирах	19846	19818	10047	4099	5609	11	8	44	28
в т.ч. построенных:									
ранее 1957 г.	2073	2068	196	60	1808	-	-	4	5
1957 – 1970 гг.	4636	4636	1498	1306	1786	10	8	28	-
1971 – 1995 гг.	12292	12292	7607	2721	1951	1	-	12	-
1996 – 2002 гг.	782	782	710	8	64	-	-	-	-
2003 – 2010 гг. не указавшие время постройки дома	40	40	36	4	-	-	-	-	-
в коммунальных квартирах	23	-	-	-	-	-	-	-	23
в коммунальных квартирах	83	83	32	-	41	-	-	10	-
в т.ч. построенных:									
ранее 1957 г.	13	13	1	-	12	-	-	-	-
1957 – 1970 гг.	18	18	-	-	18	-	-	-	-
1971 – 1995 гг.	52	52	31	-	11	-	-	10	-
Не указавшие тип квартиры	627	626	295	49	272	-	-	10	1
г. Саянск									
Проживающие в домах и квартирах	38702	38658	4428	33690	25	-	506	9	44
в т. ч. построенных:									
1957 – 1970 гг.	286	286	-	286	-	-	-	-	-
1971 – 1995 гг.	35084	35083	4133	30517	4	-	429	-	1
1996 – 2002 гг.	2609	2609	149	2382	2	-	74	2	-

	Всего	Указавшие материал наружных стен	из них проживают в домах, где материал наружных стен					Не указавшие материал наружных стен	
			кирпич, камень	панель, блок	дерево	монолит	другой смешанный материал		иное
2003 – 2010 гг. не указавшие время постройки дома	678	678	146	503	19	-	3	7	-
в индивидуальных (одноквартирных) домах частного жилищного фонда	45	2	-	2	-	-	-	-	43
в т.ч. построенных:									
1971 – 1995 гг.	62	62	54	4	-	-	4	-	-
1996 – 2002 гг.	111	111	91	3	2	-	13	2	-
2003 – 2010 гг. не указавшие время постройки дома	67	67	39	8	17	-	-	3	-
в отдельных квартирах	5	-	-	-	-	-	-	-	5
в т.ч. построенных:									
ранее 1957 г.	36939	36904	4095	32324	6	-	475	4	35
1957 – 1970 гг.	-	-	-	-	-	-	-	-	-
1971 – 1995 гг.	274	274	-	274	-	-	-	-	-
1996 – 2002 гг.	33650	33649	3956	29278	4	-	411	-	1
2003 – 2010 гг. не указавшие время постройки дома	2405	2405	58	2286	-	-	61	-	-
в коммунальных квартирах	574	574	81	484	2	-	3	4	-
в т.ч. построенных:									
1957 – 1970 гг.	36	2	-	2	-	-	-	-	34
1971 – 1995 гг. не указавшие время постройки дома	105	103	-	103	-	-	-	-	2
Не указавшие тип квартиры	4	4	-	4	-	-	-	-	-
	99	99	-	99	-	-	-	-	-
	2	-	-	-	-	-	-	-	2
	1413	1411	149	1248	-	-	14	-	2
г. Свирск									
Проживающие в домах и квартирах	13560	13453	2523	4797	5458	154	410	111	107
в т.ч. построенных:									
ранее 1957 г.	2707	2672	301	120	1955	63	166	67	35
1957 – 1970 гг.	5144	5094	1187	655	2913	84	222	33	50
1971 – 1995 гг.	5131	5129	944	3752	408	-	20	5	2
1996 – 2002 гг.	401	401	56	234	99	7	2	3	-
2003 – 2010 гг. не указавшие время постройки дома	147	143	35	35	70	-	-	3	4
в индивидуальных (одноквартирных) домах частного жилищного фонда	30	14	-	1	13	-	-	-	16
в т.ч. построенных:									
ранее 1957 г.	4510	4416	157	27	3587	152	385	108	94
	1376	1341	26	6	1025	61	156	67	35

	Всего	Указавшие материал наружных стен	из них проживают в домах, где материал наружных стен					Не указавшие материал наружных стен	
			кирпич, камень	панель, блок	дерево	монолит	другой смешанный материал		иное
1957 – 1970 гг.	2721	2680	61	12	2275	84	218	30	41
1971 – 1995 гг.	160	160	17	4	125	-	9	5	-
1996 – 2002 гг.	139	139	36	2	89	7	2	3	-
2003 – 2010 гг. не указавшие время постройки дома	87	83	17	3	60	-	-	3	4
27	13	-	-	-	13	-	-	-	14
в отдельных квартирах	8450	8447	2182	4578	1673	2	12	-	3
в т.ч. построенных:									
ранее 1957 г.	1208	1208	242	111	843	2	10	-	-
1957 – 1970 гг.	2255	2255	1068	631	556	-	-	-	-
1971 – 1995 гг.	4696	4694	834	3604	254	-	2	-	2
1996 – 2002 гг.	242	242	20	212	10	-	-	-	-
2003 – 2010 гг. не указавшие время постройки дома	47	47	18	19	10	-	-	-	-
2	1	-	1	-	-	-	-	-	1
в коммунальных квартирах	97	97	54	-	43	-	-	-	-
в т.ч. построенных:									
ранее 1957 г.	58	58	18	-	40	-	-	-	-
1957 – 1970 гг.	15	15	12	-	3	-	-	-	-
1971 – 1995 гг.	24	24	24	-	-	-	-	-	-
Не указавшие тип квартиры	503	493	130	192	155	-	13	3	10
г. Тулун									
Проживающие в домах и квартирах	42958	41954	4494	9819	26608	32	914	87	1004
в т.ч. построенных:									
ранее 1957 г.	8068	8025	180	77	7622	3	111	32	43
1957 – 1970 гг.	14329	14253	2012	989	10500	12	726	14	76
1971 – 1995 гг.	16648	16613	1971	7987	6574	7	37	37	35
1996 – 2002 гг.	2232	2232	247	725	1227	-	33	-	-
2003 – 2010 гг. не указавшие время постройки дома	735	733	78	41	593	10	7	4	2
946	98	6	-	92	-	-	-	-	848
в индивидуальных (одноквартирных) домах частного жилищного фонда	17619	17464	363	70	16759	25	186	61	155
в т.ч. построенных:									
ранее 1957 г.	5808	5768	-	14	5656	3	64	31	40
1957 – 1970 гг.	7210	7143	51	27	6976	12	63	14	67
1971 – 1995 гг.	2877	2844	131	23	2650	-	28	12	33
1996 – 2002 гг.	998	998	117	-	857	-	24	-	-
2003 – 2010 гг. не указавшие время постройки дома	626	624	62	6	535	10	7	4	2
100	87	2	-	85	-	-	-	-	13
в отдельных квартирах	24185	23361	4090	9481	9371	7	387	25	824

	Всего	Указавшие материал наружных стен	из них проживают в домах, где материал наружных стен					Не указавшие материал наружных стен	
			кирпич, камень	панель, блок	дерево	монолит	другой смешанный материал		иное
в т.ч. построенных:									
ранее 1957 г.	2141	2141	176	61	1869	-	35	-	-
1957 – 1970 гг.	6477	6473	1949	929	3261	-	334	-	4
1971 – 1995 гг.	13411	13409	1815	7734	3819	7	9	25	2
1996 – 2002 гг.	1218	1218	130	722	357	-	9	-	-
2003 – 2010 гг. не указавшие время постройки дома	109	109	16	35	58	-	-	-	-
постройки дома	829	11	4	-	7	-	-	-	818
в коммунальных квартирах	20	18	1	-	13	-	4	-	2
в т.ч. построенных:									
ранее 1957 г.	4	4	-	-	-	-	4	-	-
1957 – 1970 гг.	13	13	-	-	13	-	-	-	-
1971 – 1995 гг. не указавшие время постройки дома	1	1	1	-	-	-	-	-	-
дома	2	-	-	-	-	-	-	-	2
Не указавшие тип квартиры	1134	1111	40	268	465	-	337	1	23
г. Усолье-Сибирское									
Проживающие в домах и квартирах	80073	79632	8915	59285	9848	2	1184	398	441
в т. ч. построенных:									
ранее 1957 г.	7314	7295	717	1837	3894	-	623	224	19
1957 – 1970 гг.	32290	32262	5070	21954	4640	2	430	166	28
1971 – 1995 гг.	38141	38134	2722	34492	884	-	29	7	7
1996 – 2002 гг.	1143	1143	174	788	156	-	24	1	-
2003 – 2010 гг. не указавшие время постройки дома	627	627	226	91	240	-	70	-	-
дома	558	171	6	123	34	-	8	-	387
в индивидуальных (одноквартирных) домах частного жилищного фонда	7974	7918	720	395	6200	2	428	173	56
в т.ч. построенных:									
ранее 1957 г.	2887	2870	62	76	2668	-	24	40	17
1957 – 1970 гг.	3361	3340	241	208	2489	2	275	125	21
1971 – 1995 гг.	860	858	109	74	641	-	27	7	2
1996 – 2002 гг.	299	299	133	7	134	-	24	1	-
2003 – 2010 гг. не указавшие время постройки дома	500	500	175	19	236	-	70	-	-
дома	67	51	-	11	32	-	8	-	16
в отдельных квартирах	69604	69236	7826	57091	3369	-	733	217	368
в т.ч. построенных:									
ранее 1957 г.	4152	4151	591	1717	1088	-	578	177	1
1957 – 1970 гг.	27780	27780	4601	20966	2018	-	155	40	-
1971 – 1995 гг.	36223	36218	2539	33444	235	-	-	-	5
1996 – 2002 гг.	843	843	41	780	22	-	-	-	-
2003 – 2010 гг.	126	126	50	72	4	-	-	-	-

	Всего	Указавшие материал наружных стен	из них проживают в домах, где материал наружных стен					Не указавшие материал наружных стен	
			кирпич, камень	панель, блок	дерево	монолит	другой смешанный материал		иное
не указавшие время постройки дома	480	118	4	112	2	-	-	-	362
в коммунальных квартирах	243	235	145	57	27	-	4	2	8
в т.ч. построенных:									
ранее 1957 г.	20	20	2	8	4	-	4	2	-
1957 – 1970 гг.	165	165	106	43	16	-	-	-	-
1971 – 1995 гг.	50	50	37	6	7	-	-	-	-
не указавшие время постройки дома	8	-	-	-	-	-	-	-	8
Не указавшие тип квартиры	2252	2243	224	1742	252	-	19	6	9
г. Усть-Илимск									
Проживающие в домах и квартирах	85638	84300	5618	72036	6099	250	220	77	1338
в т. ч. построенных:									
ранее 1957 г.	2	2	2	-	-	-	-	-	-
1957 – 1970 гг.	7170	7166	114	4458	2542	-	18	34	4
1971 – 1995 гг.	74872	74840	4993	66397	3111	246	56	37	32
1996 – 2002 гг.	1511	1511	145	969	255	4	138	-	-
2003 – 2010 гг.	764	764	364	212	180	-	8	-	-
не указавшие время постройки дома	1319	17	-	-	11	-	-	6	1302
в индивидуальных (одноквартирных) домах частного жилищного фонда	3626	3596	322	134	3035	4	33	68	30
в т.ч. построенных:									
1957 – 1970 гг.	605	601	-	2	551	-	14	34	4
1971 – 1995 гг.	2363	2342	128	72	2093	-	15	34	21
1996 – 2002 гг.	426	426	140	52	226	4	4	-	-
2003 – 2010 гг.	223	223	54	8	161	-	-	-	-
не указавшие время постройки дома	9	4	-	-	4	-	-	-	5
в отдельных квартирах	78740	77493	5044	69244	2817	221	167	-	1247
в т.ч. построенных:									
ранее 1957 г.	2	2	2	-	-	-	-	-	-
1957 – 1970 гг.	6154	6154	104	4260	1786	-	4	-	-
1971 – 1995 гг.	69755	69744	4629	63873	980	221	41	-	11
1996 – 2002 гг.	1058	1058	5	910	29	-	114	-	-
2003 – 2010 гг.	532	532	304	201	19	-	8	-	-
не указавшие время постройки дома	1239	3	-	-	3	-	-	-	1236
в коммунальных квартирах	1114	1082	139	885	38	-	20	-	32
в т.ч. построенных:									
1957 – 1970 гг.	93	93	-	67	26	-	-	-	-
1971 – 1995 гг.	966	966	139	815	12	-	-	-	-

	Всего	Указавшие материал наружных стен	из них проживают в домах, где материал наружных стен						Не указавшие материал наружных стен
			кирпич, камень	панель, блок	дерево	монолит	другой смешанный материал	иное	
1996 – 2002 гг. не указавшие время постройки дома	23	23	-	3	-	-	20	-	-
Не указавшие тип квартиры	32	-	-	-	-	-	-	-	32
	2158	2129	113	1773	209	25	-	9	29
г. Черемхово									
Проживающие в домах и квартирах	51419	49740	9259	14620	25287	31	383	160	1679
в т. ч. построенных:									
ранее 1957 г.	19064	18968	1811	631	16189	23	217	97	96
1957 – 1970 гг.	13150	13108	4344	1534	7158	4	48	20	42
1971 – 1995 гг.	13842	13824	2374	10056	1364	-	1	29	18
1996 – 2002 гг.	2578	2575	455	1868	244	4	4	-	3
2003 – 2010 гг. не указавшие время постройки дома	1077	1077	251	524	182	-	113	7	-
в индивидуальных (одноквартирных) домах частного жилищного фонда	1708	188	24	7	150	-	-	7	1520
14540	14287	284	155	13621	18	99	110	253	
в т.ч. построенных:									
ранее 1957 г.	9335	9263	105	99	8900	10	68	81	72
1957 – 1970 гг.	3781	3742	26	12	3668	4	12	20	39
1971 – 1995 гг.	666	658	42	18	595	-	1	2	8
1996 – 2002 гг.	257	257	76	4	173	4	-	-	-
2003 – 2010 гг. не указавшие время постройки дома	227	227	24	19	166	-	18	-	-
274	140	11	3	119	-	-	7	134	
в отдельных квартирах	34742	33441	8552	14110	10455	13	261	50	1301
в т.ч. построенных:									
ранее 1957 г.	8721	8700	1586	482	6464	13	139	16	21
1957 – 1970 гг.	8882	8879	4175	1497	3171	-	36	-	3
1971 – 1995 гг.	12805	12795	2236	9824	708	-	-	27	10
1996 – 2002 гг.	2229	2226	334	1819	69	-	4	-	3
2003 – 2010 гг. не указавшие время постройки дома	802	802	215	484	14	-	82	7	-
1303	39	6	4	29	-	-	-	-	1264
в коммунальных квартирах	437	317	86	23	200	-	8	-	120
в т.ч. построенных:									
ранее 1957 г.	178	175	18	17	132	-	8	-	3
1957 – 1970 гг.	84	84	25	-	59	-	-	-	-
1971 – 1995 гг.	50	50	38	3	9	-	-	-	-
1996 – 2002 гг.	5	5	2	3	-	-	-	-	-
2003 – 2010 гг. не указавшие время постройки дома	-	-	-	-	-	-	-	-	-
120	3	3	-	-	-	-	-	-	117
Не указавшие тип квартиры	1700	1695	337	332	1011	-	15	-	5

	Всего	Указавшие материал наружных стен	из них проживают в домах, где материал наружных стен					Не указавшие материал наружных стен	
			кирпич, камень	панель, блок	дерево	монолит	другой смешанный материал		иное
Муниципальные районы									
Ангарское МО									
Проживающие в домах и квартирах	234515	232990	30928	184885	11895	461	2603	2218	1525
в т. ч. построенных:									
ранее 1957 г.	25891	25763	9937	10282	4304	62	506	672	128
1957 – 1970 гг.	89788	89680	10752	73504	4215	49	614	546	108
1971 – 1995 гг.	104081	104046	7389	93239	2048	45	650	675	35
1996 – 2002 гг.	8940	8913	2081	5537	536	47	619	93	27
2003 – 2010 гг. не указавшие время постройки дома	4490	4481	756	2303	729	258	206	229	9
1325	107	13	20	63	-	8	3	1218	
в индивидуальных (одноквартирных) домах частного жилищного фонда	11307	10982	1178	573	7896	88	784	463	325
в т.ч. построенных:									
ранее 1957 г.	3460	3341	150	162	2706	59	155	109	119
1957 – 1970 гг.	3839	3736	289	229	2689	18	378	133	103
1971 – 1995 гг.	1904	1878	334	79	1309	2	111	43	26
1996 – 2002 гг.	796	769	166	22	485	9	81	6	27
2003 – 2010 гг. не указавшие время постройки дома	1185	1176	236	68	649	-	51	172	9
123	82	3	13	58	-	8	-	41	
в отдельных квартирах	211392	210368	26770	176311	3636	346	1677	1628	1024
в т.ч. построенных:									
ранее 1957 г.	19547	19538	8781	8490	1452	3	293	519	9
1957 – 1970 гг.	81423	81418	8942	70419	1412	24	236	385	5
1971 – 1995 гг.	98476	98474	6692	89974	649	43	539	577	2
1996 – 2002 гг.	7859	7859	1900	5306	43	31	492	87	-
2003 – 2010 гг. не указавшие время постройки дома	3054	3054	445	2115	75	245	117	57	-
1033	25	10	7	5	-	-	3	1008	
в коммунальных квартирах	6054	5892	2182	3570	48	7	47	38	162
в т.ч. построенных:									
ранее 1957 г.	2253	2253	823	1323	27	-	47	33	-
1957 – 1970 гг.	2411	2411	1247	1138	14	7	-	5	-
1971 – 1995 гг.	1219	1219	112	1103	4	-	-	-	-
1996 – 2002 гг.	3	3	-	-	3	-	-	-	-
2003 – 2010 гг. не указавшие время постройки дома	6	6	-	6	-	-	-	-	-
162	-	-	-	-	-	-	-	-	162
Не указавшие тип квартиры	5762	5748	798	4431	315	20	95	89	14
Балаганский район									
Проживающие в домах и квартирах	9144	9098	198	53	8746	-	94	7	46
в т. ч. построенных:									
ранее 1957 г.	316	316	-	-	316	-	-	-	-
1957 – 1970 гг.	4864	4848	31	2	4796	-	12	7	16

	Всего	Указавшие материал наружных стен	из них проживают в домах, где материал наружных стен					Не указавшие материал наружных стен	
			кирпич, камень	панель, блок	дерево	монолит	другой смешанный материал		иное
1971 – 1995 гг.	3584	3584	155	49	3300	-	80	-	-
1996 – 2002 гг.	178	178	8	2	168	-	-	-	-
2003 – 2010 гг. не указавшие время постройки дома	145	145	4	-	139	-	2	-	-
в индивидуальных (одноквартирных) домах частного жилищного фонда	57	27	-	-	27	-	-	-	30
в т.ч. построенных:	4141	4120	15	17	4001	-	80	7	21
ранее 1957 г.	241	241	-	-	241	-	-	-	-
1957 – 1970 гг.	2910	2899	-	-	2880	-	12	7	11
1971 – 1995 гг.	792	792	3	15	708	-	66	-	-
1996 – 2002 гг.	122	122	8	2	112	-	-	-	-
2003 – 2010 гг. не указавшие время постройки дома	41	41	4	-	35	-	2	-	-
в отдельных квартирах	35	25	-	-	25	-	-	-	10
в т.ч. построенных:	4777	4755	176	25	4549	-	5	-	22
ранее 1957 г.	74	74	-	-	74	-	-	-	-
1957 – 1970 гг.	1842	1839	31	2	1806	-	-	-	3
1971 – 1995 гг.	2685	2685	145	23	2512	-	5	-	-
1996 – 2002 гг.	56	56	-	-	56	-	-	-	-
2003 – 2010 гг. не указавшие время постройки дома	99	99	-	-	99	-	-	-	-
в коммунальных квартирах	21	2	-	-	2	-	-	-	19
в т.ч. построенных:	13	13	-	11	2	-	-	-	-
1957 – 1970 гг.	2	2	-	-	2	-	-	-	-
1971 – 1995 гг.	11	11	-	11	-	-	-	-	-
Не указавшие тип квартиры	213	210	7	-	194	-	9	-	3
МО г. Бодайбо и района									
Проживающие в домах и квартирах	22770	22563	1587	6283	14288	11	272	122	207
в т.ч. построенных:									
ранее 1957 г.	2007	2000	7	-	1968	-	15	10	7
1957 – 1970 гг.	4153	4152	206	15	3861	3	63	4	1
1971 – 1995 гг.	15242	15240	1268	5869	7811	3	181	108	2
1996 – 2002 гг.	744	738	84	272	381	1	-	-	6
2003 – 2010 гг. не указавшие время постройки дома	330	330	22	125	166	4	13	-	-
в индивидуальных (одноквартирных) домах частного жилищного фонда	294	103	-	2	101	-	-	-	191
в т.ч. построенных:	2160	2068	64	31	1888	7	60	18	92
ранее 1957 г.	544	537	-	-	532	-	5	-	7
1957 – 1970 гг.	785	784	4	9	735	3	31	2	1

	Всего	Указавшие материал наружных стен	из них проживают в домах, где материал наружных стен					Не указавшие материал наружных стен	
			кирпич, камень	панель, блок	дерево	монолит	другой смешанный материал		иное
1971 – 1995 гг.	497	495	13	14	429	2	21	16	2
1996 – 2002 гг.	137	133	25	4	103	1	-	-	4
2003 – 2010 гг. не указавшие время постройки дома	70	70	22	4	40	1	3	-	-
в отдельных квартирах	127	49	-	-	49	-	-	-	78
в т.ч. построенных:	19808	19717	1514	5978	11921	4	210	90	91
ранее 1957 г.	1367	1367	7	-	1340	-	10	10	-
1957 – 1970 гг.	3242	3242	197	6	3005	-	32	2	-
1971 – 1995 гг.	14212	14212	1251	5583	7141	1	158	78	-
1996 – 2002 гг.	595	593	59	266	268	-	-	-	2
2003 – 2010 гг. не указавшие время постройки дома	259	259	-	121	125	3	10	-	-
в коммунальных квартирах	133	44	-	2	42	-	-	-	89
в т.ч. построенных:	239	239	1	204	34	-	-	-	-
ранее 1957 г.	15	15	-	-	15	-	-	-	-
1957 – 1970 гг.	7	7	-	-	7	-	-	-	-
1971 – 1995 гг.	217	217	1	204	12	-	-	-	-
Не указавшие тип квартиры	563	539	8	70	445	-	2	14	24
Братский район									
Проживающие в домах и квартирах	54715	54345	5266	8143	40877	-	42	17	370
в т. ч. построенных:									
ранее 1957 г.	2825	2822	164	-	2649	-	9	-	3
1957 – 1970 гг.	19986	19916	1170	890	17828	-	11	17	70
1971 – 1995 гг.	29165	29161	3568	6669	18919	-	5	-	4
1996 – 2002 гг.	1598	1593	340	259	990	-	4	-	5
2003 – 2010 гг. не указавшие время постройки дома	780	778	21	323	421	-	13	-	2
В индивидуальных (одноквартирных) домах частного жилищного фонда	361	75	3	2	70	-	-	-	286
в т.ч. построенных:	12407	12305	140	29	12095	-	24	17	102
ранее 1957 г.	1541	1538	-	-	1538	-	-	-	3
1957 – 1970 гг.	6527	6461	2	1	6430	-	11	17	66
1971 – 1995 гг.	3113	3109	93	26	2985	-	5	-	4
1996 – 2002 гг.	774	769	21	-	744	-	4	-	5
2003 – 2010 гг. не указавшие время постройки дома	371	369	21	-	344	-	4	-	2
Проживающие в отдельных квартирах	81	59	3	2	54	-	-	-	22
в т.ч. построенных:	41263	41021	5095	8032	27876	-	18	-	242
ранее 1957 г.	1232	1232	161	-	1062	-	9	-	-

	Всего	Указавшие материал наружных стен	из них проживают в домах, где материал наружных стен					Не указавшие материал наружных стен	
			кирпич, камень	панель, блок	дерево	монолит	другой смешанный материал		иное
1957 – 1970 гг.	13131	13127	1157	886	11084	-	-	-	4
1971 – 1995 гг.	25449	25449	3458	6564	15427	-	-	-	-
1996 – 2002 гг.	796	796	319	259	218	-	-	-	-
2003 – 2010 гг. не указавшие время постройки дома	401	401	-	323	69	-	9	-	-
в коммунальных квартирах	254	16	-	-	16	-	-	-	238
в т.ч. построенных:	82	82	-	15	67	-	-	-	-
1957 – 1970 гг.	21	21	-	-	21	-	-	-	-
1971 – 1995 гг.	61	61	-	15	46	-	-	-	-
Не указавшие тип квартиры	963	937	31	67	839	-	-	-	26
Жигаловский район									
Проживающие в домах и квартирах	9324	9309	39	6	9235	-	1	28	15
в т.ч. построенных:									
ранее 1957 г.	2637	2632	4	1	2627	-	-	-	5
1957 – 1970 гг.	1681	1678	2	-	1667	-	-	9	3
1971 – 1995 гг.	4259	4256	28	5	4204	-	-	19	3
1996 – 2002 гг.	386	382	-	-	382	-	-	-	4
2003 – 2010 гг. не указавшие время постройки дома	340	340	5	-	334	-	1	-	-
в индивидуальных (одноквартирных) домах частного жилищного фонда	21	21	-	-	21	-	-	-	-
в т.ч. построенных:	4945	4933	13	5	4887	-	-	28	12
ранее 1957 г.	2214	2209	4	-	2205	-	-	-	5
1957 – 1970 гг.	865	865	-	-	856	-	-	9	-
1971 – 1995 гг.	1289	1286	4	5	1258	-	-	19	3
1996 – 2002 гг.	295	291	-	-	291	-	-	-	4
2003 – 2010 гг. не указавшие время постройки дома	266	266	5	-	261	-	-	-	-
в отдельных квартирах	16	16	-	-	16	-	-	-	-
в т.ч. построенных:	4150	4147	23	1	4122	-	1	-	3
ранее 1957 г.	387	387	-	1	386	-	-	-	-
1957 – 1970 гг.	775	772	2	-	770	-	-	-	3
1971 – 1995 гг.	2838	2838	21	-	2817	-	-	-	-
1996 – 2002 гг.	77	77	-	-	77	-	-	-	-
2003 – 2010 гг. не указавшие время постройки дома	68	68	-	-	67	-	1	-	-
в коммунальных квартирах	5	5	-	-	5	-	-	-	-
в т.ч. построенных:	2	2	-	-	2	-	-	-	-
1971 – 1995 гг.	2	2	-	-	2	-	-	-	-
Не указавшие тип квартиры	227	227	3	-	224	-	-	-	-

	Всего	Указавшие материал наружных стен	из них проживают в домах, где материал наружных стен					Не указавшие материал наружных стен	
			кирпич, камень	панель, блок	дерево	монолит	другой смешанный материал		иное
Заларинский район									
Проживающие в домах и квартирах	27540	27459	1157	3280	22716	32	110	164	81
в т. ч. построенных:									
ранее 1957 г.	6564	6563	12	48	6339	7	60	97	1
1957 – 1970 гг.	7879	7875	271	257	7243	23	26	55	4
1971 – 1995 гг.	11614	11596	837	2899	7844	2	7	7	18
1996 – 2002 гг.	782	782	32	46	699	-	-	5	-
2003 – 2010 гг. не указавшие время постройки дома	570	570	5	30	522	-	13	-	-
131	73	-	-	69	-	4	-	-	58
в индивидуальных (одноквартирных) домах частного жилищного фонда	14241	14217	205	176	13695	15	67	59	24
в т.ч. построенных:									
ранее 1957 г.	5390	5389	-	11	5324	1	26	27	1
1957 – 1970 гг.	4850	4846	25	22	4744	14	17	24	4
1971 – 1995 гг.	2838	2825	143	112	2560	-	7	3	13
1996 – 2002 гг.	574	574	32	20	517	-	-	5	-
2003 – 2010 гг. не указавшие время постройки дома	519	519	5	11	490	-	13	-	-
70	64	-	-	60	-	4	-	-	6
в отдельных квартирах	12090	12035	877	3022	7978	17	40	101	55
в т.ч. построенных:									
ранее 1957 г.	920	920	12	33	768	6	31	70	-
1957 – 1970 гг.	2811	2811	244	227	2291	9	9	31	-
1971 – 1995 гг.	8097	8092	621	2725	4744	2	-	-	5
1996 – 2002 гг.	166	166	-	24	142	-	-	-	-
2003 – 2010 гг. не указавшие время постройки дома	37	37	-	13	24	-	-	-	-
59	9	-	-	9	-	-	-	-	50
в коммунальных квартирах	25	25	-	-	25	-	-	-	-
в т.ч. построенных:									
ранее 1957 г.	9	9	-	-	9	-	-	-	-
1957 – 1970 гг.	11	11	-	-	11	-	-	-	-
1971 – 1995 гг.	5	5	-	-	5	-	-	-	-
Не указавшие тип квартиры	1184	1182	75	82	1018	-	3	4	2
Зиминский район									
Проживающие в домах и квартирах	13143	13133	180	2214	10724	-	12	3	10
в т. ч. построенных:									
ранее 1957 г.	4067	4067	-	10	4057	-	-	-	-
1957 – 1970 гг.	3413	3413	33	49	3330	-	-	1	-
1971 – 1995 гг.	5006	5006	131	2096	2777	-	2	-	-
1996 – 2002 гг.	386	386	13	53	315	-	4	1	-
2003 – 2010 гг.	246	243	3	5	228	-	6	1	3

	Всего	Указавшие материал наружных стен	из них проживают в домах, где материал наружных стен					Не указавшие материал наружных стен	
			кирпич, камень	панель, блок	дерево	монолит	другой смешанный материал		иное
не указавшие время постройки дома	25	18	-	1	17	-	-	-	7
в индивидуальных (одноквартирных) домах частного жилищного фонда	6733	6730	52	108	6555	-	12	3	3
в т.ч. построенных:									
ранее 1957 г.	3295	3295	-	4	3291	-	-	-	-
1957 – 1970 гг.	1788	1788	-	5	1782	-	-	1	-
1971 – 1995 гг.	1091	1091	39	82	968	-	2	-	-
1996 – 2002 гг.	315	315	13	12	285	-	4	1	-
2003 – 2010 гг.	231	228	-	5	216	-	6	1	3
не указавшие время постройки дома	13	13	-	-	13	-	-	-	-
в отдельных квартирах	5960	5953	117	2036	3800	-	-	-	7
в т.ч. построенных:									
ранее 1957 г.	679	679	-	6	673	-	-	-	-
1957 – 1970 гг.	1474	1474	28	36	1410	-	-	-	-
1971 – 1995 гг.	3716	3716	86	1952	1678	-	-	-	-
1996 – 2002 гг.	67	67	-	41	26	-	-	-	-
2003 – 2010 гг.	12	12	3	-	9	-	-	-	-
не указавшие время постройки дома	12	5	-	1	4	-	-	-	7
в коммунальных квартирах	31	31	5	15	11	-	-	-	-
в т.ч. построенных:									
1957 – 1970 гг.	11	11	5	-	6	-	-	-	-
1971 – 1995 гг.	20	20	-	15	5	-	-	-	-
Не указавшие тип квартиры	419	419	6	55	358	-	-	-	-
Иркутский район									
Проживающие в домах и квартирах	75723	74621	11198	9410	52437	214	969	393	1102
в т.ч. построенных:									
ранее 1957 г.	11516	11439	145	24	11181	7	48	34	77
1957 – 1970 гг.	12961	12942	1599	756	10355	24	95	113	19
1971 – 1995 гг.	25603	25576	3455	7741	14073	131	156	20	27
1996 – 2002 гг.	8885	8848	2359	207	6136	4	114	28	37
2003 – 2010 гг.	15626	15355	3565	656	10354	48	542	190	271
не указавшие время постройки дома	1132	461	75	26	338	-	14	8	671
в индивидуальных (одноквартирных) домах частного жилищного фонда	43897	43224	6559	866	34850	48	758	143	673
в т.ч. построенных:									
ранее 1957 г.	8759	8688	20	10	8608	2	35	13	71
1957 – 1970 гг.	5249	5233	113	22	5021	-	73	4	16
1971 – 1995 гг.	6837	6815	961	160	5589	5	83	17	22
1996 – 2002 гг.	7899	7866	1994	130	5598	4	114	26	33
2003 – 2010 гг.	14508	14239	3402	540	9746	37	439	75	269

	Всего	Указавшие материал наружных стен	из них проживают в домах, где материал наружных стен					Не указавшие материал наружных стен	
			кирпич, камень	панель, блок	дерево	монолит	другой смешанный материал		иное
не указавшие время постройки дома	645	383	69	4	288	-	14	8	262
в отдельных квартирах	28873	28503	3989	8114	15906	158	163	173	370
в т.ч. построенных:									
ранее 1957 г.	2343	2339	99	14	2192	5	8	21	4
1957 – 1970 гг.	6897	6897	1350	701	4697	24	22	103	-
1971 – 1995 гг.	17420	17415	2047	7223	7949	124	69	3	5
1996 – 2002 гг.	885	881	329	74	476	-	-	2	4
2003 – 2010 гг.	902	900	158	87	542	5	64	44	2
не указавшие время постройки дома	426	71	6	15	50	-	-	-	355
в коммунальных квартирах	374	341	98	56	183	-	4	-	33
в т.ч. построенных:									
ранее 1957 г.	70	70	3	-	67	-	-	-	-
1957 – 1970 гг.	140	140	61	-	79	-	-	-	-
1971 – 1995 гг.	121	121	31	49	37	-	4	-	-
1996 – 2002 гг.	3	3	3	-	-	-	-	-	-
не указавшие время постройки дома	40	7	-	7	-	-	-	-	33
Не указавшие тип квартиры	2579	2553	552	374	1498	8	44	77	26
Казачинско-Ленский район									
Проживающие в домах и квартирах	18357	18249	2275	640	13596	-	6	1732	108
в т.ч. построенных:									
ранее 1957 г.	462	462	-	-	462	-	-	-	-
1957 – 1970 гг.	852	850	3	2	845	-	-	-	2
1971 – 1995 гг.	15854	15833	1863	631	11603	-	4	1732	21
1996 – 2002 гг.	662	662	222	-	440	-	-	-	-
2003 – 2010 гг.	423	423	187	7	227	-	2	-	-
не указавшие время постройки дома	104	19	-	-	19	-	-	-	85
в индивидуальных (одноквартирных) домах частного жилищного фонда	4237	4221	5	17	3858	-	4	337	16
в т.ч. построенных:									
ранее 1957 г.	377	377	-	-	377	-	-	-	-
1957 – 1970 гг.	518	516	-	2	514	-	-	-	2
1971 – 1995 гг.	2810	2808	-	13	2454	-	4	337	2
1996 – 2002 гг.	304	304	-	-	304	-	-	-	-
2003 – 2010 гг.	197	197	5	2	190	-	-	-	-
не указавшие время постройки дома	31	19	-	-	19	-	-	-	12
в отдельных квартирах	13798	13713	2238	603	9556	-	2	1314	85
в т.ч. построенных:									
ранее 1957 г.	79	79	-	-	79	-	-	-	-

	Всего	Указавшие материал наружных стен	из них проживают в домах, где материал наружных стен					Не указавшие материал наружных стен	
			кирпич, камень	панель, блок	дерево	монолит	другой смешанный материал		иное
1957 – 1970 гг.	327	327	3	-	324	-	-	-	-
1971 – 1995 гг.	12740	12728	1831	598	8985	-	-	1314	12
1996 – 2002 гг.	356	356	222	-	134	-	-	-	-
2003 – 2010 гг. не указавшие время постройки дома	223	223	182	5	34	-	2	-	-
в коммунальных квартирах	73	-	-	-	-	-	-	-	73
в т.ч. построенных:	6	6	3	-	-	-	-	3	-
1971 – 1995 гг.	6	6	3	-	-	-	-	3	-
Не указавшие тип квартиры	316	309	29	20	182	-	-	78	7
Катангский район									
Проживающие в домах и квартирах	3705	3696	-	11	3685	-	-	-	9
в т. ч. построенных:									
ранее 1957 г.	322	322	-	-	322	-	-	-	-
1957 – 1970 гг.	495	495	-	6	489	-	-	-	-
1971 – 1995 гг.	2656	2655	-	5	2650	-	-	-	1
1996 – 2002 гг.	171	171	-	-	171	-	-	-	-
2003 – 2010 гг. не указавшие время постройки дома	53	53	-	-	53	-	-	-	-
в индивидуальных (одноквартирных) домах частного жилищного фонда	8	-	-	-	-	-	-	-	8
в т.ч. построенных:	1875	1871	-	-	1871	-	-	-	4
ранее 1957 г.	252	252	-	-	252	-	-	-	-
1957 – 1970 гг.	273	273	-	-	273	-	-	-	-
1971 – 1995 гг.	1132	1131	-	-	1131	-	-	-	1
1996 – 2002 гг.	162	162	-	-	162	-	-	-	-
2003 – 2010 гг. не указавшие время постройки дома	53	53	-	-	53	-	-	-	-
в отдельных квартирах	3	-	-	-	-	-	-	-	3
в т.ч. построенных:	1798	1793	-	11	1782	-	-	-	5
ранее 1957 г.	70	70	-	-	70	-	-	-	-
1957 – 1970 гг.	222	222	-	6	216	-	-	-	-
1971 – 1995 гг.	1492	1492	-	5	1487	-	-	-	-
1996 – 2002 гг. не указавшие время постройки дома	9	9	-	-	9	-	-	-	-
Не указавшие тип квартиры	5	-	-	-	-	-	-	-	5
	32	32	-	-	32	-	-	-	-
Качугский район									
Проживающие в домах и квартирах	17294	17113	17	198	16892	1	5	-	181
в т. ч. построенных:									
ранее 1957 г.	5418	5398	1	-	5397	-	-	-	20

	Всего	Указавшие материал наружных стен	из них проживают в домах, где материал наружных стен					Не указавшие материал наружных стен	
			кирпич, камень	панель, блок	дерево	монолит	другой смешанный материал		иное
1957 – 1970 гг.	4439	4438	1	2	4435	-	-	-	1
1971 – 1995 гг.	6671	6664	10	196	6457	1	-	-	7
1996 – 2002 гг.	377	372	-	-	370	-	2	-	5
2003 – 2010 гг. не указавшие время постройки дома	170	168	5	-	160	-	3	-	2
в индивидуальных (одноквартирных) домах частного жилищного фонда	219	73	-	-	73	-	-	-	146
в т.ч. построенных:									
ранее 1957 г.	4700	4680	-	-	4680	-	-	-	20
1957 – 1970 гг.	2097	2096	-	-	2096	-	-	-	1
1971 – 1995 гг.	1778	1775	2	-	1773	-	-	-	3
1996 – 2002 гг.	273	268	-	-	266	-	2	-	5
2003 – 2010 гг. не указавшие время постройки дома	163	161	5	-	156	-	-	-	2
в отдельных квартирах	72	63	-	-	63	-	-	-	9
в т.ч. построенных:									
ранее 1957 г.	7698	7557	10	183	7363	1	-	-	141
1957 – 1970 гг.	671	671	1	-	670	-	-	-	-
1971 – 1995 гг.	2188	2188	1	2	2185	-	-	-	-
1996 – 2002 гг.	4597	4593	8	181	4403	1	-	-	4
2003 – 2010 гг. не указавшие время постройки дома	93	93	-	-	93	-	-	-	-
в коммунальных квартирах	4	4	-	-	4	-	-	-	-
в т.ч. построенных:									
1957 – 1970 гг.	145	8	-	-	8	-	-	-	137
1971 – 1995 гг.	7	7	-	-	7	-	-	-	-
Не указавшие тип квартиры	2	2	-	-	2	-	-	-	-
	5	5	-	-	5	-	-	-	-
	506	506	-	15	488	-	3	-	-
Киренский район									
Проживающие в домах и квартирах	20061	19988	1317	527	18125	3	4	12	73
в т.ч. построенных:									
ранее 1957 г.	3302	3299	-	6	3285	3	3	2	3
1957 – 1970 гг.	5150	5150	29	13	5103	-	-	5	-
1971 – 1995 гг.	10483	10478	1250	498	8726	-	1	3	5
1996 – 2002 гг.	734	734	32	7	695	-	-	-	-
2003 – 2010 гг. не указавшие время постройки дома	290	290	6	3	279	-	-	2	-
в индивидуальных (одноквартирных) домах частного жилищного фонда	102	37	-	-	37	-	-	-	65
в т.ч. построенных:									
ранее 1957 г.	4647	4636	28	7	4592	3	2	4	11
	1660	1657	-	-	1651	3	1	2	3

	Всего	Указавшие материал наружных стен	из них проживают в домах, где материал наружных стен					Не указавшие материал наружных стен	
			кирпич, камень	панель, блок	дерево	монолит	другой смешанный материал		иное
1957 – 1970 гг.	1173	1173	1	3	1169	-	-	-	-
1971 – 1995 гг.	1304	1302	13	1	1287	-	1	-	2
1996 – 2002 гг.	287	287	8	-	279	-	-	-	-
2003 – 2010 гг. не указавшие время постройки дома	190	190	6	3	179	-	-	2	-
33	27	-	-	-	27	-	-	-	6
в отдельных квартирах	15229	15167	1284	518	13355	-	2	8	62
в т.ч. построенных:									
ранее 1957 г.	1615	1615	-	6	1607	-	2	-	-
1957 – 1970 гг.	3915	3915	28	10	3872	-	-	5	-
1971 – 1995 гг.	9105	9102	1234	495	7370	-	-	3	3
1996 – 2002 гг.	440	440	22	7	411	-	-	-	-
2003 – 2010 гг. не указавшие время постройки дома	85	85	-	-	85	-	-	-	-
69	10	-	-	-	10	-	-	-	59
в коммунальных квартирах	12	12	-	-	12	-	-	-	-
в т.ч. построенных:									
ранее 1957 г.	2	2	-	-	2	-	-	-	-
1957 – 1970 гг.	8	8	-	-	8	-	-	-	-
1971 – 1995 гг.	2	2	-	-	2	-	-	-	-
Не указавшие тип квартиры	173	173	5	2	166	-	-	-	-
Куйтунский район									
Проживающие в домах и квартирах	31586	31352	361	1217	29735	5	19	15	234
в т. ч. построенных:									
ранее 1957 г.	9763	9724	57	4	9650	-	10	3	39
1957 – 1970 гг.	9948	9927	151	112	9658	3	3	-	21
1971 – 1995 гг.	10306	10297	117	1087	9085	2	6	-	9
1996 – 2002 гг.	829	819	22	9	776	-	-	12	10
2003 – 2010 гг. не указавшие время постройки дома	438	438	13	5	420	-	-	-	-
302	147	1	-	-	146	-	-	-	155
в индивидуальных (одноквартирных) домах частного жилищного фонда	17028	16957	121	26	16789	-	18	3	71
в т.ч. построенных:									
ранее 1957 г.	8241	8206	6	4	8183	-	10	3	35
1957 – 1970 гг.	5284	5264	35	5	5222	-	2	-	20
1971 – 1995 гг.	2364	2355	45	6	2298	-	6	-	9
1996 – 2002 гг.	602	596	22	6	568	-	-	-	6
2003 – 2010 гг. не указавшие время постройки дома	402	402	13	5	384	-	-	-	-
135	134	-	-	-	134	-	-	-	1
в отдельных квартирах	13903	13750	233	1171	12328	5	1	12	153

	Всего	Указавшие материал наружных стен	из них проживают в домах, где материал наружных стен					Не указавшие материал наружных стен	
			кирпич, камень	панель, блок	дерево	монолит	другой смешанный материал		иное
в т.ч. построенных:									
ранее 1957 г.	1469	1465	51	-	1414	-	-	-	4
1957 – 1970 гг.	4457	4456	114	107	4231	3	1	-	1
1971 – 1995 гг.	7571	7571	67	1061	6441	2	-	-	-
1996 – 2002 гг.	223	219	-	3	204	-	-	12	4
2003 – 2010 гг. не указавшие время постройки дома	28	28	-	-	28	-	-	-	-
155	11	1	-	10	-	-	-	-	144
в коммунальных квартирах	44	44	-	6	38	-	-	-	-
в т.ч. построенных:									
ранее 1957 г.	4	4	-	-	4	-	-	-	-
1957 – 1970 гг.	18	18	-	-	18	-	-	-	-
1971 – 1995 гг.	22	22	-	6	16	-	-	-	-
Не указавшие тип квартиры	611	601	7	14	580	-	-	-	10
МО Мамско-Чуйского района									
Проживающие в домах и квартирах	5477	5447	277	258	4886	3	23	-	30
в т.ч. построенных:									
ранее 1957 г.	600	598	-	-	598	-	-	-	2
1957 – 1970 гг.	1160	1158	66	1	1084	-	7	-	2
1971 – 1995 гг.	3539	3535	211	257	3055	1	11	-	4
1996 – 2002 гг. не указавшие время постройки дома	118	118	-	-	113	-	5	-	-
60	38	-	-	36	2	-	-	-	22
в индивидуальных (одноквартирных) домах частного жилищного фонда	379	367	3	2	339	3	20	-	12
в т.ч. построенных:									
ранее 1957 г.	51	49	-	-	49	-	-	-	2
1957 – 1970 гг.	112	111	-	-	104	-	7	-	1
1971 – 1995 гг.	154	153	3	2	136	1	11	-	1
1996 – 2002 гг. не указавшие время постройки дома	23	23	-	-	21	-	2	-	-
39	31	-	-	29	2	-	-	-	8
в отдельных квартирах	4971	4954	270	256	4425	-	3	-	17
в т.ч. построенных:									
ранее 1957 г.	537	537	-	-	537	-	-	-	-
1957 – 1970 гг.	996	996	62	1	933	-	-	-	-
1971 – 1995 гг.	3327	3324	208	255	2861	-	-	-	3
1996 – 2002 гг. не указавшие время постройки дома	95	95	-	-	92	-	3	-	-
16	2	-	-	2	-	-	-	-	14
Не указавшие тип квартиры	127	126	4	-	122	-	-	-	1

	Всего	Указавшие материал наружных стен	из них проживают в домах, где материал наружных стен						Не указавшие материал наружных стен
			кирпич, камень	панель, блок	дерево	монолит	другой смешанный материал	иное	
Нижнеилимский район									
Проживающие в домах и квартирах	54871	54568	16287	15422	22383	4	36	436	303
в т. ч. построенных:									
ранее 1957 г.	407	402	-	-	402	-	-	-	5
1957 – 1970 гг.	14348	14344	5327	443	8514	-	1	59	4
1971 – 1995 гг.	37159	37152	10134	14282	12332	4	28	372	7
1996 – 2002 гг.	2095	2089	664	686	732	-	7	-	6
2003 – 2010 гг. не указавшие время постройки дома	417	417	159	11	247	-	-	-	-
в индивидуальных (одноквартирных) домах частного жилищного фонда	445	164	3	-	156	-	-	5	281
в индивидуальных (одноквартирных) домах частного жилищного фонда	4232	4199	116	22	4003	4	12	42	33
в т.ч. построенных:									
ранее 1957 г.	132	129	-	-	129	-	-	-	3
1957 – 1970 гг.	710	708	4	-	691	-	1	12	2
1971 – 1995 гг.	2405	2398	62	11	2291	4	4	26	7
1996 – 2002 гг.	602	598	40	7	544	-	7	-	4
2003 – 2010 гг. не указавшие время постройки дома	228	228	7	4	217	-	-	-	-
в отдельных квартирах	155	138	3	-	131	-	-	4	17
в отдельных квартирах	48417	48317	15582	14769	17552	-	21	393	100
в т.ч. построенных:									
ранее 1957 г.	199	199	-	-	199	-	-	-	-
1957 – 1970 гг.	12879	12877	4963	421	7446	-	-	47	2
1971 – 1995 гг.	33573	33573	9847	13673	9687	-	21	345	-
1996 – 2002 гг.	1477	1475	624	668	183	-	-	-	2
2003 – 2010 гг. не указавшие время постройки дома	183	183	148	7	28	-	-	-	-
в коммунальных квартирах	106	10	-	-	9	-	-	1	96
в коммунальных квартирах	686	521	313	206	2	-	-	-	165
в т.ч. построенных:									
1957 – 1970 гг.	260	260	260	-	-	-	-	-	-
1971 – 1995 гг. не указавшие время постройки дома	261	261	53	206	2	-	-	-	-
Не указавшие тип квартиры	165	-	-	-	-	-	-	-	165
Не указавшие тип квартиры	1536	1531	276	425	826	-	3	1	5
Нижнеудинский район									
Проживающие в домах и квартирах	67929	67020	13424	4316	48273	67	621	319	909
в т. ч. построенных:									
ранее 1957 г.	17509	17455	725	52	16557	19	61	41	54
1957 – 1970 гг.	22060	22000	3544	338	17478	12	478	150	60
1971 – 1995 гг.	23675	23653	7974	3834	11662	36	29	118	22
1996 – 2002 гг.	2610	2608	965	65	1553	-	25	-	2

	Всего	Указавшие материал наружных стен	из них проживают в домах, где материал наружных стен					Не указавшие материал наружных стен	
			кирпич, камень	панель, блок	дерево	монолит	другой смешанный материал		иное
2003 – 2010 гг. не указавшие время постройки дома	1212	1208	209	17	944	-	28	10	4
в индивидуальных (одноквартирных) домах частного жилищного фонда	863	96	7	10	79	-	-	-	767
в т.ч. построенных:	32100	31961	249	95	31340	60	167	50	139
ранее 1957 г.	13192	13144	28	12	13044	19	31	10	48
1957 – 1970 гг.	11762	11707	59	15	11545	12	54	22	55
1971 – 1995 гг.	4594	4575	45	35	4429	29	29	8	19
1996 – 2002 гг.	1439	1437	55	15	1342	-	25	-	2
2003 – 2010 гг. не указавшие время постройки дома	1022	1018	60	17	903	-	28	10	4
в отдельных квартирах	91	80	2	1	77	-	-	-	11
в т.ч. построенных:	34607	33862	12870	4172	16104	6	452	258	745
ранее 1957 г.	4127	4121	690	40	3330	-	30	31	6
1957 – 1970 гг.	9792	9787	3374	322	5543	-	422	126	5
1971 – 1995 гг.	18598	18598	7753	3754	6984	6	-	101	-
1996 – 2002 гг.	1154	1154	903	47	204	-	-	-	-
2003 – 2010 гг. не указавшие время постройки дома	186	186	145	-	41	-	-	-	-
в коммунальных квартирах	750	16	5	9	2	-	-	-	734
в т.ч. построенных:	97	94	5	-	89	-	-	-	3
ранее 1957 г.	3	3	-	-	3	-	-	-	-
1957 – 1970 гг.	45	45	3	-	42	-	-	-	-
1971 – 1995 гг. не указавшие время постройки дома	46	46	2	-	44	-	-	-	-
Не указавшие тип квартиры	3	-	-	-	-	-	-	-	3
	1125	1103	300	49	740	1	2	11	22
Ольхонское районное МО									
Проживающие в домах и квартирах	9236	9213	34	9	9125	16	27	2	23
в т.ч. построенных:									
ранее 1957 г.	2032	2031	-	-	2025	-	6	-	1
1957 – 1970 гг.	2089	2089	15	-	2071	-	1	2	-
1971 – 1995 гг.	4063	4057	19	4	4010	16	8	-	6
1996 – 2002 гг.	410	407	-	-	403	-	4	-	3
2003 – 2010 гг. не указавшие время постройки дома	600	596	-	5	583	-	8	-	4
в индивидуальных (одноквартирных) домах частного жилищного фонда	42	33	-	-	33	-	-	-	9
в т.ч. построенных:	4168	4145	2	5	4112	6	18	2	23
ранее 1957 г.	1729	1728	-	-	1728	-	-	-	1

	Всего	Указавшие материал наружных стен	из них проживают в домах, где материал наружных стен					Не указавшие материал наружных стен	
			кирпич, камень	панель, блок	дерево	монолит	другой смешанный материал		иное
1957 – 1970 гг.	714	714	-	-	711	-	1	2	-
1971 – 1995 гг.	777	771	2	-	758	6	5	-	6
1996 – 2002 гг.	346	343	-	-	339	-	4	-	3
2003 – 2010 гг. не указавшие время постройки дома	563	559	-	5	546	-	8	-	4
в отдельных квартирах	39	30	-	-	30	-	-	-	9
в т.ч. построенных:	4791	4791	28	4	4740	10	9	-	-
ранее 1957 г.	236	236	-	-	230	-	6	-	-
1957 – 1970 гг.	1334	1334	15	-	1319	-	-	-	-
1971 – 1995 гг.	3142	3142	13	4	3112	10	3	-	-
1996 – 2002 гг.	60	60	-	-	60	-	-	-	-
2003 – 2010 гг.	19	19	-	-	19	-	-	-	-
в коммунальных квартирах	4	4	-	-	4	-	-	-	-
в т.ч. построенных:	4	4	-	-	4	-	-	-	-
1957 – 1970 гг.	4	4	-	-	4	-	-	-	-
Не указавшие тип квартиры	273	273	4	-	269	-	-	-	-
Слюдянский район									
Проживающие в домах и квартирах	39923	39732	9080	9104	20811	165	423	149	191
в т. ч. построенных:									
ранее 1957 г.	7631	7620	511	214	6658	51	157	29	11
1957 – 1970 гг.	13880	13861	2748	1125	9617	102	181	88	19
1971 – 1995 гг.	15838	15835	5072	7240	3458	12	29	24	3
1996 – 2002 гг.	1381	1381	509	399	454	-	14	5	-
2003 – 2010 гг. не указавшие время постройки дома	850	848	228	118	458	-	42	2	2
в индивидуальных (одноквартирных) домах частного жилищного фонда	343	187	12	8	166	-	-	1	156
в т.ч. построенных:	8998	8952	313	116	8038	90	282	113	46
ранее 1957 г.	3556	3546	4	22	3378	14	101	27	10
1957 – 1970 гг.	3180	3161	59	35	2830	64	113	60	19
1971 – 1995 гг.	1152	1152	98	26	977	12	20	19	-
1996 – 2002 гг.	422	422	99	14	290	-	14	5	-
2003 – 2010 гг. не указавшие время постройки дома	535	533	51	19	427	-	34	2	2
в отдельных квартирах	153	138	2	-	136	-	-	-	15
в т.ч. построенных:	28863	28733	8380	8327	11830	46	114	36	130
ранее 1957 г.	3670	3669	475	190	2942	26	34	2	1
1957 – 1970 гг.	10053	10053	2494	1047	6401	20	63	28	-
1971 – 1995 гг.	13757	13754	4821	6624	2295	-	9	5	3
1996 – 2002 гг.	910	910	404	367	139	-	-	-	-
2003 – 2010 гг. не указавшие время постройки дома	315	315	177	99	31	-	8	-	-
в отдельных квартирах	158	32	9	-	22	-	-	1	126

	Всего	Указавшие материал наружных стен	из них проживают в домах, где материал наружных стен					Не указавшие материал наружных стен	
			кирпич, камень	панель, блок	дерево	монолит	другой смешанный материал		иное
в коммунальных квартирах	452	450	31	326	81	7	5	-	2
в т.ч. построенных:									
ранее 1957 г.	46	46	6	-	31	4	5	-	-
1957 – 1970 гг.	59	59	7	14	35	3	-	-	-
1971 – 1995 гг.	334	334	17	302	15	-	-	-	-
1996 – 2002 гг.	3	3	1	2	-	-	-	-	-
не указавшие время постройки дома	10	8	-	8	-	-	-	-	2
Не указавшие тип квартиры	1610	1597	356	335	862	22	22	-	13
Тайшетский район									
Проживающие в домах и квартирах	74555	73107	14027	6898	51753	32	143	254	1448
в т.ч. построенных:									
ранее 1957 г.	15729	15678	936	91	14464	4	37	146	51
1957 – 1970 гг.	22638	22544	2780	1108	18524	20	55	57	94
1971 – 1995 гг.	31250	31213	8995	5588	16563	4	24	39	37
1996 – 2002 гг.	2406	2395	1206	73	1102	-	14	-	11
2003 – 2010 гг.	1015	1011	104	33	848	4	13	9	4
не указавшие время постройки дома	1517	266	6	5	252	-	-	3	1251
в индивидуальных (одноквартирных) домах частного жилищного фонда	26014	25814	322	142	25155	26	94	75	200
в т.ч. построенных:									
ранее 1957 г.	9692	9645	6	12	9582	4	28	13	47
1957 – 1970 гг.	9839	9761	48	56	9562	14	28	53	78
1971 – 1995 гг.	4431	4414	128	32	4231	4	13	6	17
1996 – 2002 гг.	923	914	97	16	787	-	14	-	9
2003 – 2010 гг.	854	850	43	21	771	4	11	-	4
не указавшие время постройки дома	275	230	-	5	222	-	-	3	45
в отдельных квартирах	45081	43943	12654	6488	24572	6	47	176	1138
в т.ч. построенных:									
ранее 1957 г.	5438	5434	870	79	4346	-	9	130	4
1957 – 1970 гг.	12059	12047	2668	1014	8330	6	25	4	12
1971 – 1995 гг.	24904	24884	7945	5330	11565	-	11	33	20
1996 – 2002 гг.	1416	1414	1107	53	254	-	-	-	2
2003 – 2010 гг.	146	146	58	12	65	-	2	9	-
не указавшие время постройки дома	1118	18	6	-	12	-	-	-	1100
в коммунальных квартирах	1022	925	699	79	147	-	-	-	97
в т.ч. построенных:									
ранее 1957 г.	76	76	7	-	69	-	-	-	-
1957 – 1970 гг.	46	46	10	1	35	-	-	-	-
1971 – 1995 гг.	801	801	682	78	41	-	-	-	-
1996 – 2002 гг.	2	2	-	-	2	-	-	-	-

	Всего	Указавшие материал наружных стен	из них проживают в домах, где материал наружных стен					Не указавшие материал наружных стен	
			кирпич, камень	панель, блок	дерево	монолит	другой смешанный материал		иное
не указавшие время постройки дома	97	-	-	-	-	-	-	-	97
Не указавшие тип квартиры	2438	2425	352	189	1879	-	2	3	13
Тулунский район									
Проживающие в домах и квартирах	26961	26799	845	1885	24059	1	5	4	162
в т. ч. построенных:									
ранее 1957 г.	7315	7283	18	8	7255	-	1	1	32
1957 – 1970 гг.	8349	8332	176	35	8116	1	4	-	17
1971 – 1995 гг.	9396	9378	530	1056	7789	-	-	3	18
1996 – 2002 гг.	1500	1495	90	770	635	-	-	-	5
2003 – 2010 гг. не указавшие время постройки дома	264	264	27	12	225	-	-	-	-
137	47	4	4	39	-	-	-	-	90
в индивидуальных (одноквартирных) домах частного жилищного фонда	15231	15150	381	58	14701	1	5	4	81
в т.ч. построенных:									
ранее 1957 г.	6208	6180	-	8	6170	-	1	1	28
1957 – 1970 гг.	5241	5226	14	6	5201	1	4	-	15
1971 – 1995 гг.	2870	2852	246	17	2586	-	-	3	18
1996 – 2002 гг.	610	605	90	23	492	-	-	-	5
2003 – 2010 гг. не указавшие время постройки дома	246	246	27	4	215	-	-	-	-
56	41	4	-	37	-	-	-	-	15
в отдельных квартирах	10841	10762	420	1781	8561	-	-	-	79
в т.ч. построенных:									
ранее 1957 г.	823	821	18	-	803	-	-	-	2
1957 – 1970 гг.	2789	2787	159	29	2599	-	-	-	2
1971 – 1995 гг.	6298	6298	243	1020	5035	-	-	-	-
1996 – 2002 гг.	837	837	-	724	113	-	-	-	-
2003 – 2010 гг. не указавшие время постройки дома	17	17	-	8	9	-	-	-	-
77	2	-	-	2	-	-	-	-	75
в коммунальных квартирах	9	9	-	9	-	-	-	-	-
в т.ч. построенных:									
1971 – 1995 гг.	9	9	-	9	-	-	-	-	-
Не указавшие тип квартиры	880	878	44	37	797	-	-	-	2
Усольское районное МО									
Проживающие в домах и квартирах	48765	48538	3486	18879	25606	41	441	85	227
в т. ч. построенных:									
ранее 1957 г.	8537	8513	211	41	8143	5	98	15	24
1957 – 1970 гг.	12315	12284	1216	2518	8381	2	120	47	31
1971 – 1995 гг.	24576	24567	1784	15615	6999	10	139	20	9

	Всего	Указавшие материал наружных стен	из них проживают в домах, где материал наружных стен						Не указавшие материал наружных стен
			кирпич, камень	панель, блок	дерево	монолит	другой смешанный материал	иное	
1996 – 2002 гг.	2062	2060	160	677	1161	24	38	-	2
2003 – 2010 гг. не указавшие время постройки дома	1012	1012	105	23	840	-	41	3	-
в индивидуальных (одноквартирных) домах частного жилищного фонда	263	102	10	5	82	-	5	-	161
в т.ч. построенных:									
ранее 1957 г.	6534	6519	7	15	6401	5	76	15	15
1957 – 1970 гг.	5173	5154	52	54	4903	1	110	34	19
1971 – 1995 гг.	3067	3058	121	152	2719	10	45	11	9
1996 – 2002 гг.	1161	1159	116	31	950	24	38	-	2
2003 – 2010 гг. не указавшие время постройки дома	963	963	101	20	804	-	35	3	-
в отдельных квартирах	158	100	10	5	80	-	5	-	58
в т.ч. построенных:									
ранее 1957 г.	30743	30627	2995	18263	9221	1	125	22	116
1957 – 1970 гг.	1859	1857	201	23	1611	-	22	-	2
1971 – 1995 гг.	6887	6875	1110	2425	3316	1	10	13	12
1996 – 2002 гг.	20999	20999	1636	15175	4092	-	87	9	-
2003 – 2010 гг. не указавшие время постройки дома	851	851	44	637	170	-	-	-	-
в коммунальных квартирах	43	43	4	3	30	-	6	-	-
в т.ч. построенных:									
ранее 1957 г.	104	2	-	-	2	-	-	-	102
1957 – 1970 гг.	21	21	-	7	14	-	-	-	-
1971 – 1995 гг.	3	3	-	-	3	-	-	-	-
1996 – 2002 гг.	14	14	-	3	11	-	-	-	-
Не указавшие тип квартиры	4	4	-	4	-	-	-	-	-
	945	937	84	332	514	-	7	-	8
Усть-Илимский район									
Проживающие в домах и квартирах	18484	18455	1929	861	15144	-	23	498	29
в т. ч. построенных:									
ранее 1957 г.	117	117	-	-	117	-	-	-	-
1957 – 1970 гг.	4440	4432	5	-	4280	-	3	144	8
1971 – 1995 гг.	13219	13218	1870	861	10123	-	15	349	1
1996 – 2002 гг.	369	365	6	-	352	-	2	5	4
2003 – 2010 гг. не указавшие время постройки дома	287	287	48	-	236	-	3	-	-
в индивидуальных (одноквартирных) домах частного жилищного фонда	52	36	-	-	36	-	-	-	16
в т.ч. построенных:									
ранее 1957 г.	2115	2106	17	-	2018	-	11	60	9
1957 – 1970 гг.	105	105	-	-	105	-	-	-	-
	472	468	-	-	420	-	-	48	4

	Всего	Указавшие материал наружных стен	из них проживают в домах, где материал наружных стен					Не указавшие материал наружных стен	
			кирпич, камень	панель, блок	дерево	монолит	другой смешанный материал		иное
1971 – 1995 гг.	1061	1060	6	-	1041	-	6	7	1
1996 – 2002 гг.	238	234	6	-	221	-	2	5	4
2003 – 2010 гг. не указавшие время постройки дома	214	214	5	-	206	-	3	-	-
25	25	-	-	25	-	-	-	-	-
в отдельных квартирах	16307	16287	1908	861	13069	-	12	437	20
в т.ч. построенных:									
ранее 1957 г.	10	10	-	-	10	-	-	-	-
1957 – 1970 гг.	3958	3954	5	-	3851	-	3	95	4
1971 – 1995 гг.	12115	12115	1860	861	9043	-	9	342	-
1996 – 2002 гг.	131	131	-	-	131	-	-	-	-
2003 – 2010 гг. не указавшие время постройки дома	66	66	43	-	23	-	-	-	-
27	11	-	-	11	-	-	-	-	16
в коммунальных квартирах	1	1	-	-	1	-	-	-	-
в т.ч. построенных:									
1957 – 1970 гг.	1	1	-	-	1	-	-	-	-
Не указавшие тип квартиры	61	61	4	-	56	-	-	1	-
Усть-Кутский район									
Проживающие в домах и квартирах	51796	51357	16389	12053	22441	-	292	182	439
в т.ч. построенных:									
ранее 1957 г.	2973	2962	34	13	2914	-	1	-	11
1957 – 1970 гг.	9512	9491	2272	239	6950	-	19	11	21
1971 – 1995 гг.	36086	36055	12578	11314	11763	-	235	165	31
1996 – 2002 гг.	1883	1883	1247	181	427	-	28	-	-
2003 – 2010 гг. не указавшие время постройки дома	805	805	247	221	331	-	6	-	-
537	161	11	85	56	-	3	6	376	
в индивидуальных (одноквартирных) домах частного жилищного фонда	5762	5744	118	41	5519	-	35	31	18
в т.ч. построенных:									
ранее 1957 г.	1536	1528	-	2	1526	-	-	-	8
1957 – 1970 гг.	1828	1824	19	11	1785	-	5	4	4
1971 – 1995 гг.	1671	1668	72	27	1540	-	2	27	3
1996 – 2002 гг.	378	378	23	1	332	-	22	-	-
2003 – 2010 гг. не указавшие время постройки дома	312	312	4	-	302	-	6	-	-
37	34	-	-	34	-	-	-	-	3
в отдельных квартирах	44232	43816	15916	11401	16103	-	246	150	416
в т.ч. построенных:									
ранее 1957 г.	1376	1376	34	11	1330	-	1	-	-
1957 – 1970 гг.	7346	7331	2193	221	4900	-	10	7	15
1971 – 1995 гг.	33078	33050	12239	10696	9748	-	230	137	28
1996 – 2002 гг.	1470	1470	1210	167	91	-	2	-	-

	Всего	Указавшие материал наружных стен	из них проживают в домах, где материал наружных стен					Не указавшие материал наружных стен	
			кирпич, камень	панель, блок	дерево	монолит	другой смешанный материал		иное
2003 – 2010 гг. не указавшие время постройки дома	469	469	229	221	19	-	-	-	-
в коммунальных квартирах	493	120	11	85	15	-	3	6	373
в т.ч. построенных:									
1957 – 1970 гг.	75	75	44	-	29	-	2	-	-
1971 – 1995 гг.	35	35	12	-	21	-	2	-	-
Не указавшие тип квартиры	40	40	32	-	8	-	-	-	-
	1727	1722	311	611	790	-	9	1	5
Усть-Удинский район									
Проживающие в домах и квартирах	14166	14150	160	9	13963	4	6	8	16
в т.ч. построенных:									
ранее 1957 г.	798	797	-	-	797	-	-	-	1
1957 – 1970 гг.	6452	6447	28	4	6410	-	-	5	5
1971 – 1995 гг.	6327	6323	119	-	6204	-	-	-	4
1996 – 2002 гг.	329	329	4	-	323	-	2	-	-
2003 – 2010 гг. не указавшие время постройки дома	238	238	9	5	213	4	4	3	-
в индивидуальных (одноквартирных) домах частного жилищного фонда	22	16	-	-	16	-	-	-	6
в т.ч. построенных:									
ранее 1957 г.	6198	6186	16	9	6144	4	6	7	12
1957 – 1970 гг.	717	716	-	-	716	-	-	-	1
1971 – 1995 гг.	3885	3880	3	4	3869	-	-	4	5
1996 – 2002 гг.	1160	1160	-	-	1160	-	-	-	-
2003 – 2010 гг. не указавшие время постройки дома	233	233	4	-	227	-	2	-	-
в отдельных квартирах	182	182	9	5	157	4	4	3	-
в т.ч. построенных:									
ранее 1957 г.	21	15	-	-	15	-	-	-	6
1957 – 1970 гг.	7688	7684	144	-	7539	-	-	1	4
1971 – 1995 гг.	75	75	-	-	75	-	-	-	-
1996 – 2002 гг.	2430	2430	25	-	2404	-	-	1	-
2003 – 2010 гг. Не указавшие тип квартиры	5041	5037	119	-	4918	-	-	-	4
	94	94	-	-	94	-	-	-	-
	48	48	-	-	48	-	-	-	-
	280	280	-	-	280	-	-	-	-
Черемховское районное МО									
Проживающие в домах и квартирах	29557	29266	740	7201	21186	3	79	57	291
в т.ч. построенных:									
ранее 1957 г.	7384	7361	41	34	7278	-	8	-	23
1957 – 1970 гг.	7176	7168	191	95	6852	3	23	4	8

	Всего	Указавшие материал наружных стен	из них проживают в домах, где материал наружных стен					Не указавшие материал наружных стен	
			кирпич, камень	панель, блок	дерево	монолит	другой смешанный материал		иное
1971 – 1995 гг.	12535	12531	330	6113	5997	-	38	53	4
1996 – 2002 гг.	1690	1686	146	941	594	-	5	-	4
2003 – 2010 гг. не указавшие время постройки дома	366	366	28	15	318	-	5	-	-
в индивидуальных (одноквартирных) домах частного жилищного фонда	406	154	4	3	147	-	-	-	252
в т.ч. построенных:									
ранее 1957 г.	5992	5969	3	23	5935	-	8	-	23
1957 – 1970 гг.	4061	4053	13	10	4011	3	12	4	8
1971 – 1995 гг.	2120	2116	19	19	2055	-	12	11	4
1996 – 2002 гг.	647	643	139	12	487	-	5	-	4
2003 – 2010 гг. не указавшие время постройки дома	304	304	7	-	292	-	5	-	-
в отдельных квартирах	158	147	4	3	140	-	-	-	11
в т.ч. построенных:									
ранее 1957 г.	14749	14540	538	6971	6970	-	19	42	209
1957 – 1970 гг.	1062	1062	38	10	1014	-	-	-	-
1971 – 1995 гг.	2770	2770	177	85	2504	-	4	-	-
1996 – 2002 гг.	9650	9650	300	5954	3339	-	15	42	-
2003 – 2010 гг. не указавшие время постройки дома	997	997	7	907	83	-	-	-	-
в коммунальных квартирах	54	54	16	15	23	-	-	-	-
в т.ч. построенных:	216	7	-	-	7	-	-	-	209
ранее 1957 г.	284	266	5	63	198	-	-	-	18
1957 – 1970 гг.	3	3	-	-	3	-	-	-	-
1971 – 1995 гг.	32	32	-	-	32	-	-	-	-
1996 – 2002 гг.	213	213	-	57	156	-	-	-	-
2003 – 2010 гг. не указавшие время постройки дома	13	13	-	6	7	-	-	-	-
Не указавшие тип квартиры	5	5	5	-	-	-	-	-	-
	18	-	-	-	-	-	-	-	18
	1242	1228	12	100	1098	-	18	-	14
Чунское районное МО									
Проживающие в домах и квартирах	36149	35631	2111	5212	28061	24	177	46	518
в т.ч. построенных:									
ранее 1957 г.	3868	3854	16	279	3543	-	9	7	14
1957 – 1970 гг.	10257	10249	712	453	9036	4	16	28	8
1971 – 1995 гг.	19572	19566	1354	4469	13587	14	131	11	6
1996 – 2002 гг.	1271	1271	14	10	1237	-	10	-	-
2003 – 2010 гг. не указавшие время постройки дома	647	645	15	1	612	6	11	-	2
	534	46	-	-	46	-	-	-	488

	Всего	Указавшие материал наружных стен	из них проживают в домах, где материал наружных стен					Не указавшие материал наружных стен	
			кирпич, камень	панель, блок	дерево	монолит	другой смешанный материал		иное
В индивидуальных (одноквартирных) домах частного жилищного фонда	9465	9431	73	16	9203	21	75	43	34
в т.ч. построенных:									
ранее 1957 г.	2072	2058	-	-	2042	-	9	7	14
1957 – 1970 гг.	3268	3262	6	5	3211	4	11	25	6
1971 – 1995 гг.	2613	2607	42	10	2489	11	44	11	6
1996 – 2002 гг.	896	896	14	-	876	-	6	-	-
2003 – 2010 гг. не указавшие время постройки дома	568	566	11	1	543	6	5	-	2
не указавшие время постройки дома	48	42	-	-	42	-	-	-	6
в отдельных квартирах	26133	25656	2023	5170	18355	3	102	3	477
в т.ч. построенных:									
ранее 1957 г.	1743	1743	16	279	1448	-	-	-	-
1957 – 1970 гг.	6847	6847	700	446	5693	-	5	3	-
1971 – 1995 гг.	16626	16626	1303	4435	10798	3	87	-	-
1996 – 2002 гг.	362	362	-	10	348	-	4	-	-
2003 – 2010 гг. не указавшие время постройки дома	74	74	4	-	64	-	6	-	-
не указавшие время постройки дома	481	4	-	-	4	-	-	-	477
в коммунальных квартирах	13	13	-	3	10	-	-	-	-
в т.ч. построенных:									
1957 – 1970 гг.	1	1	-	-	1	-	-	-	-
1971 – 1995 гг.	12	12	-	3	9	-	-	-	-
Не указавшие тип квартиры	538	531	15	23	493	-	-	-	7
Шелеховский район									
Проживающие в домах и квартирах	60909	60437	7214	31832	18804	77	1863	647	472
в т.ч. построенных:									
ранее 1957 г.	5905	5880	346	126	4159	18	923	308	25
1957 – 1970 гг.	16835	16791	3418	6434	6020	22	632	265	44
1971 – 1995 гг.	30462	30457	1994	23645	4568	27	179	44	5
1996 – 2002 гг.	3216	3216	216	1382	1551	8	47	12	-
2003 – 2010 гг. не указавшие время постройки дома	4047	4032	1237	243	2456	2	82	12	15
не указавшие время постройки дома	444	61	3	2	50	-	-	6	383
в индивидуальных (одноквартирных) домах частного жилищного фонда	14905	14521	541	272	12487	61	792	368	384
в т.ч. построенных:									
ранее 1957 г.	2547	2534	25	1	2282	8	116	102	13
1957 – 1970 гг.	4116	4079	93	72	3295	17	407	195	37
1971 – 1995 гг.	3392	3387	142	72	2954	26	152	41	5
1996 – 2002 гг.	1690	1690	109	26	1489	8	46	12	-
2003 – 2010 гг. не указавшие время постройки дома	2791	2776	172	100	2419	2	71	12	15
не указавшие время постройки дома	369	55	-	1	48	-	-	6	314

	Всего	Указавшие материал наружных стен	из них проживают в домах, где материал наружных стен						Не указавшие материал наружных стен
			кирпич, камень	панель, блок	дерево	монолит	другой смешанный материал	иное	
в отдельных квартирах	44381	44295	6179	30943	5851	11	1037	274	86
в т.ч. построенных:									
ранее 1957 г.	3212	3200	304	125	1769	10	790	202	12
1957 – 1970 гг.	12130	12124	3033	6239	2575	-	208	69	6
1971 – 1995 гг.	26237	26237	1689	23091	1426	1	27	3	-
1996 – 2002 гг.	1510	1510	104	1350	55	-	1	-	-
2003 – 2010 гг.	1221	1221	1046	138	26	-	11	-	-
не указавшие время постройки дома	71	3	3	-	-	-	-	-	68
в коммунальных квартирах	665	665	320	242	80	-	23	-	-
в т.ч. построенных:									
ранее 1957 г.	48	48	-	-	39	-	9	-	-
1957 – 1970 гг.	247	247	190	2	41	-	14	-	-
1971 – 1995 гг.	366	366	127	239	-	-	-	-	-
1996 – 2002 гг.	3	3	3	-	-	-	-	-	-
не указавшие время постройки дома	1	1	-	1	-	-	-	-	-
Не указавшие тип квартиры	958	956	174	375	386	5	11	5	2
Усть-Ордынский Бурятский округ									
Проживающие в домах и квартирах	121859	121394	4626	10333	105811	26	506	92	465
в т.ч. построенных:									
ранее 1957 г.	21553	21528	121	24	21366	9	7	1	25
1957 – 1970 гг.	32117	32094	1751	451	29822	6	50	14	23
1971 – 1995 гг.	56559	56494	2443	9467	44144	8	367	65	65
1996 – 2002 гг.	5914	5907	120	276	5467	1	34	9	7
2003 – 2010 гг.	5047	5034	164	103	4724	2	38	3	13
не указавшие время постройки дома	669	337	27	12	288	-	10	-	332
в индивидуальных (одноквартирных) домах частного жилищного фонда	64205	64057	572	473	62661	19	263	69	148
в т.ч. построенных:									
ранее 1957 г.	18676	18654	15	6	18624	9	-	-	22
1957 – 1970 гг.	18894	18871	42	79	18711	-	25	14	23
1971 – 1995 гг.	16759	16720	283	325	15886	7	172	47	39
1996 – 2002 гг.	4882	4875	98	19	4734	1	18	5	7
2003 – 2010 гг.	4707	4694	130	44	4477	2	38	3	13
не указавшие время постройки дома	287	243	4	-	229	-	10	-	44
в отдельных квартирах	53424	53137	3957	9643	39278	7	229	23	287
в т.ч. построенных:									
ранее 1957 г.	2350	2350	106	18	2218	-	7	1	-
1957 – 1970 гг.	12047	12047	1690	349	9977	6	25	-	-
1971 – 1995 гг.	37430	37413	2085	8948	26180	1	181	18	17

	Всего	Указавшие материал наружных стен	из них проживают в домах, где материал наружных стен					Не указавшие материал наружных стен	
			кирпич, камень	панель, блок	дерево	монолит	другой смешанный материал		иное
1996 – 2002 гг.	938	938	19	257	642	-	16	4	-
2003 – 2010 гг. не указавшие время постройки дома	310	310	34	59	217	-	-	-	-
в коммунальных квартирах	349	79	23	12	44	-	-	-	270
в т.ч. построенных:	134	134	34	19	81	-	-	-	-
ранее 1957 г.	4	4	-	-	4	-	-	-	-
1957 – 1970 гг.	20	20	6	-	14	-	-	-	-
1971 – 1995 гг.	104	104	28	19	57	-	-	-	-
1996 – 2002 гг.	6	6	-	-	6	-	-	-	-
Не указавшие тип квартиры	4096	4066	63	198	3791	-	14	-	30
Аларский район									
Проживающие в домах и квартирах	21294	21281	1042	3158	16787	1	288	5	13
в т. ч. построенных:									
ранее 1957 г.	4913	4908	29	7	4871	-	-	1	5
1957 – 1970 гг.	5785	5785	241	94	5404	-	46	-	-
1971 – 1995 гг.	9418	9413	749	2886	5569	-	208	1	5
1996 – 2002 гг.	745	745	13	114	594	1	20	3	-
2003 – 2010 гг. не указавшие время постройки дома	374	374	10	50	300	-	14	-	-
в индивидуальных (одноквартирных) домах частного жилищного фонда	59	56	-	7	49	-	-	-	3
в т.ч. построенных:	11466	11456	147	187	10985	1	133	3	10
ранее 1957 г.	4474	4469	10	2	4457	-	-	-	5
1957 – 1970 гг.	3764	3764	27	32	3680	-	25	-	-
1971 – 1995 гг.	2378	2373	87	111	2085	-	90	-	5
1996 – 2002 гг.	508	508	13	19	468	1	4	3	-
2003 – 2010 гг. не указавшие время постройки дома	293	293	10	23	246	-	14	-	-
в отдельных квартирах	49	49	-	-	49	-	-	-	-
в т.ч. построенных:	9377	9374	888	2938	5391	-	155	2	3
ранее 1957 г.	377	377	19	5	352	-	-	1	-
1957 – 1970 гг.	1853	1853	214	61	1557	-	21	-	-
1971 – 1995 гг.	6832	6832	655	2743	3315	-	118	1	-
1996 – 2002 гг.	224	224	-	95	113	-	16	-	-
2003 – 2010 гг. не указавшие время постройки дома	81	81	-	27	54	-	-	-	-
в коммунальных квартирах	10	7	-	7	-	-	-	-	3
в т.ч. построенных:	19	19	4	-	15	-	-	-	-
1957 – 1970 гг.	7	7	-	-	7	-	-	-	-

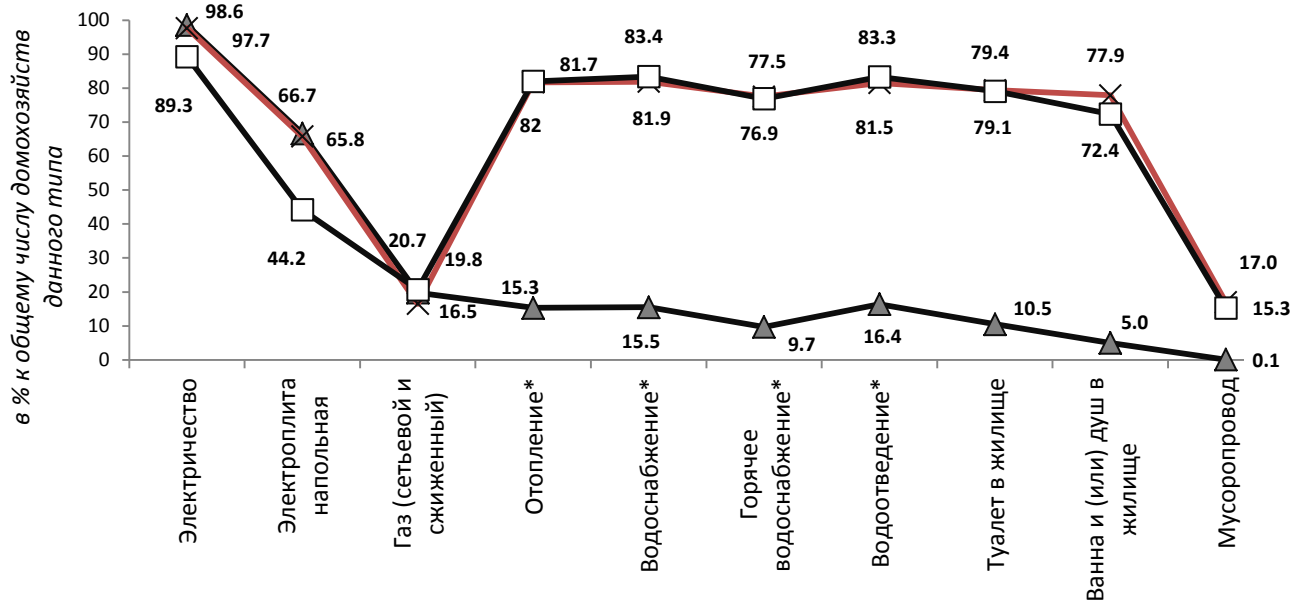
	Всего	Указавшие материал наружных стен	из них проживают в домах, где материал наружных стен					Не указавшие материал наружных стен	
			кирпич, камень	панель, блок	дерево	монолит	другой смешанный материал		иное
1971 – 1995 гг. Не указавшие тип квартиры	12	12	4	-	8	-	-	-	-
	432	432	3	33	396	-	-	-	-
Баяндаевский район									
Проживающие в домах и квартирах	11480	11435	107	518	10810	-	-	-	45
в т. ч. построенных:									
ранее 1957 г.	3056	3053	-	-	3053	-	-	-	3
1957 – 1970 гг.	2687	2677	43	10	2624	-	-	-	10
1971 – 1995 гг.	4832	4805	64	508	4233	-	-	-	27
1996 – 2002 гг.	535	535	-	-	535	-	-	-	-
2003 – 2010 гг. не указавшие время постройки дома	333	333	-	-	333	-	-	-	-
37	32	-	-	32	-	-	-	-	5
в индивидуальных (одноквартирных) домах частного жилищного фонда	7020	6991	-	105	6886	-	-	-	29
в т.ч. построенных:									
ранее 1957 г.	2606	2603	-	-	2603	-	-	-	3
1957 – 1970 гг.	1629	1619	-	8	1611	-	-	-	10
1971 – 1995 гг.	1998	1984	-	97	1887	-	-	-	14
1996 – 2002 гг.	465	465	-	-	465	-	-	-	-
2003 – 2010 гг. не указавшие время постройки дома	297	297	-	-	297	-	-	-	-
25	23	-	-	23	-	-	-	-	2
в отдельных квартирах	3222	3214	104	385	2725	-	-	-	8
в т.ч. построенных:									
ранее 1957 г.	355	355	-	-	355	-	-	-	-
1957 – 1970 гг.	709	709	40	2	667	-	-	-	-
1971 – 1995 гг.	2048	2043	64	383	1596	-	-	-	5
1996 – 2002 гг.	66	66	-	-	66	-	-	-	-
2003 – 2010 гг. не указавшие время постройки дома	36	36	-	-	36	-	-	-	-
8	5	-	-	5	-	-	-	-	3
в коммунальных квартирах	5	5	-	-	5	-	-	-	-
в т.ч. построенных:									
ранее 1957 г.	1	1	-	-	1	-	-	-	-
1957 – 1970 гг.	3	3	-	-	3	-	-	-	-
1971 – 1995 гг.	1	1	-	-	1	-	-	-	-
Не указавшие тип квартиры	1233	1225	3	28	1194	-	-	-	8
Боханский район									
Проживающие в домах и квартирах	24580	24501	771	1537	22156	10	27	-	79
в т. ч. построенных:									
ранее 1957 г.	3735	3735	5	-	3727	3	-	-	-
1957 – 1970 гг.	7176	7176	307	46	6817	6	-	-	-

	Всего	Указавшие материал наружных стен	из них проживают в домах, где материал наружных стен					Не указавшие материал наружных стен	
			кирпич, камень	панель, блок	дерево	монолит	другой смешанный материал		иное
1971 – 1995 гг.	11755	11755	379	1442	9929	1	4	-	-
1996 – 2002 гг.	1034	1034	55	32	937	-	10	-	-
2003 – 2010 гг. не указавшие время постройки дома	772	769	25	17	714	-	13	-	3
в индивидуальных (одноквартирных) домах частного жилищного фонда	108	32	-	-	32	-	-	-	76
в т.ч. построенных:									
ранее 1957 г.	12271	12268	146	27	12069	3	23	-	3
1957 – 1970 гг.	3277	3277	1	-	3273	3	-	-	-
1971 – 1995 гг.	4235	4235	6	10	4219	-	-	-	-
1996 – 2002 гг.	3176	3176	74	16	3086	-	-	-	-
2003 – 2010 гг. не указавшие время постройки дома	837	837	40	-	787	-	10	-	-
в отдельных квартирах	724	721	25	1	682	-	13	-	3
в т.ч. построенных:	22	22	-	-	22	-	-	-	-
ранее 1957 г.	11732	11665	620	1493	9541	7	4	-	67
1957 – 1970 гг.	384	384	4	-	380	-	-	-	-
1971 – 1995 гг.	2745	2745	299	36	2404	6	-	-	-
1996 – 2002 гг.	8315	8315	303	1409	6598	1	4	-	-
2003 – 2010 гг. не указавшие время постройки дома	178	178	14	32	132	-	-	-	-
в коммунальных квартирах	35	35	-	16	19	-	-	-	-
в т.ч. построенных:	75	8	-	-	8	-	-	-	67
ранее 1957 г.	15	15	-	-	15	-	-	-	-
1957 – 1970 гг.	3	3	-	-	3	-	-	-	-
1971 – 1995 гг.	12	12	-	-	12	-	-	-	-
Не указавшие тип квартиры	562	553	5	17	531	-	-	-	9
Нукутский район									
Проживающие в домах и квартирах	15680	15545	437	1587	13283	-	163	75	135
в т.ч. построенных:									
ранее 1957 г.	1992	1987	-	17	1963	-	7	-	5
1957 – 1970 гг.	4539	4539	235	185	4101	-	4	14	-
1971 – 1995 гг.	7693	7692	151	1296	6050	-	138	57	1
1996 – 2002 гг.	654	654	27	73	546	-	4	4	-
2003 – 2010 гг. не указавшие время постройки дома	603	603	22	11	570	-	-	-	-
в индивидуальных (одноквартирных) домах частного жилищного фонда	199	70	2	5	53	-	10	-	129
в т.ч. построенных:	7495	7480	79	106	7140	-	96	59	15
ранее 1957 г.	1628	1623	-	4	1619	-	-	-	5
1957 – 1970 гг.	2629	2629	-	25	2590	-	-	14	-

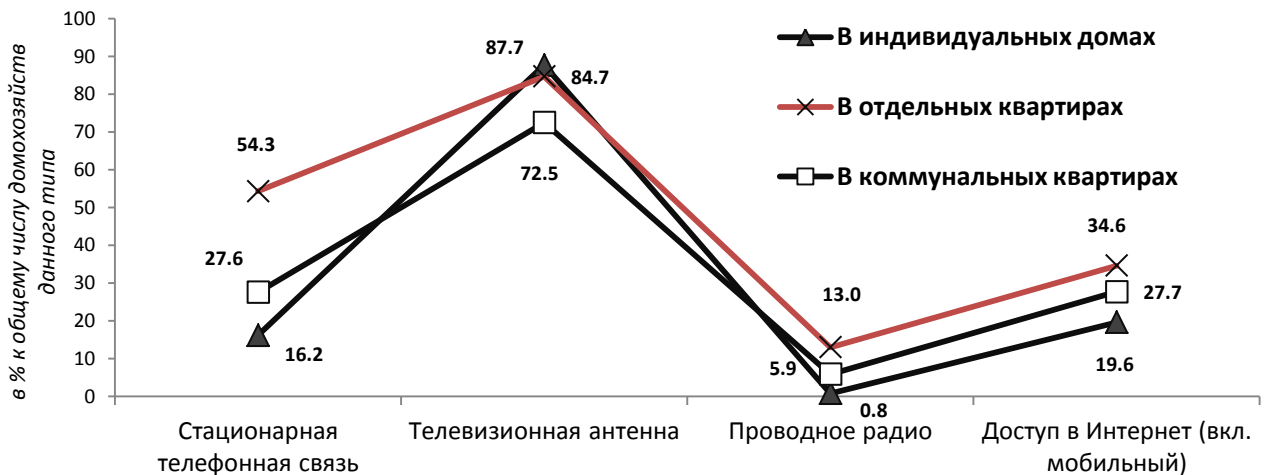
	Всего	Указавшие материал наружных стен	из них проживают в домах, где материал наружных стен					Не указавшие материал наружных стен	
			кирпич, камень	панель, блок	дерево	монолит	другой смешанный материал		иное
1971 – 1995 гг.	2116	2116	34	77	1878	-	82	45	-
1996 – 2002 гг.	493	493	27	-	462	-	4	-	-
2003 – 2010 гг. не указавшие время постройки дома	568	568	18	-	550	-	-	-	-
в отдельных квартирах	61	51	-	-	41	-	10	-	10
в т.ч. построенных:	7598	7483	352	1372	5690	-	53	16	115
ранее 1957 г.	318	318	-	13	298	-	7	-	-
1957 – 1970 гг.	1791	1791	234	138	1415	-	4	-	-
1971 – 1995 гг.	5183	5182	112	1132	3884	-	42	12	1
1996 – 2002 гг.	138	138	-	73	61	-	-	4	-
2003 – 2010 гг. не указавшие время постройки дома	35	35	4	11	20	-	-	-	-
в коммунальных квартирах	133	19	2	5	12	-	-	-	114
в т.ч. построенных:	35	35	-	19	16	-	-	-	-
1971 – 1995 гг.	35	35	-	19	16	-	-	-	-
Не указавшие тип квартиры	552	547	6	90	437	-	14	-	5
Осинский район									
Проживающие в домах и квартирах	20309	20210	195	1535	18464	13	3	-	99
в т.ч. построенных:									
ранее 1957 г.	1670	1662	4	-	1652	6	-	-	8
1957 – 1970 гг.	6009	6008	72	81	5855	-	-	-	1
1971 – 1995 гг.	10903	10881	66	1389	9419	7	-	-	22
1996 – 2002 гг.	1020	1020	5	57	958	-	-	-	-
2003 – 2010 гг. не указавшие время постройки дома	605	603	48	8	544	-	3	-	2
в индивидуальных (одноквартирных) домах частного жилищного фонда	102	36	-	-	36	-	-	-	66
в т.ч. построенных:	10501	10469	42	23	10388	13	3	-	32
ранее 1957 г.	1425	1417	4	-	1407	6	-	-	8
1957 – 1970 гг.	3728	3727	-	4	3723	-	-	-	1
1971 – 1995 гг.	3950	3936	14	16	3899	7	-	-	14
1996 – 2002 гг.	810	810	5	-	805	-	-	-	-
2003 – 2010 гг. не указавшие время постройки дома	551	549	19	3	524	-	3	-	2
в отдельных квартирах	37	30	-	-	30	-	-	-	7
в т.ч. построенных:	9137	9070	153	1495	7422	-	-	-	67
ранее 1957 г.	145	145	-	-	145	-	-	-	-
1957 – 1970 гг.	2115	2115	72	77	1966	-	-	-	-
1971 – 1995 гг.	6579	6571	52	1356	5163	-	-	-	8

	Всего	Указавшие материал наружных стен	из них проживают в домах, где материал наружных стен					Не указавшие материал наружных стен	
			кирпич, камень	панель, блок	дерево	монолит	другой смешанный материал		иное
1996 – 2002 гг.	193	193	-	57	136	-	-	-	-
2003 – 2010 гг. не указавшие время постройки дома	41	41	29	5	7	-	-	-	-
Не указавшие тип квартиры	64	5	-	-	5	-	-	-	59
	671	671	-	17	654	-	-	-	-
Эхирит-Булагатский район									
Проживающие в домах и квартирах	28516	28422	2074	1998	24311	2	25	12	94
в т. ч. построенных:									
ранее 1957 г.	6187	6183	83	-	6100	-	-	-	4
1957 – 1970 гг.	5921	5909	853	35	5021	-	-	-	12
1971 – 1995 гг.	11958	11948	1034	1946	8944	-	17	7	10
1996 – 2002 гг.	1926	1919	20	-	1897	-	-	2	7
2003 – 2010 гг. не указавшие время постройки дома	2360	2352	59	17	2263	2	8	3	8
в индивидуальных (одноквартирных) домах частного жилищного фонда	164	111	25	-	86	-	-	-	53
15452	15393	158	25	15193	2	8	7	59	
в т.ч. построенных:									
ранее 1957 г.	5266	5265	-	-	5265	-	-	-	1
1957 – 1970 гг.	2909	2897	9	-	2888	-	-	-	12
1971 – 1995 гг.	3141	3135	74	8	3051	-	-	2	6
1996 – 2002 гг.	1769	1762	13	-	1747	-	-	2	7
2003 – 2010 гг. не указавшие время постройки дома	2274	2266	58	17	2178	2	8	3	8
93	68	4	-	64	-	-	-	-	25
в отдельных квартирах	12358	12331	1840	1960	8509	-	17	5	27
в т.ч. построенных:									
ранее 1957 г.	771	771	83	-	688	-	-	-	-
1957 – 1970 гг.	2834	2834	831	35	1968	-	-	-	-
1971 – 1995 гг.	8473	8470	899	1925	5624	-	17	5	3
1996 – 2002 гг.	139	139	5	-	134	-	-	-	-
2003 – 2010 гг. не указавшие время постройки дома	82	82	1	-	81	-	-	-	-
59	35	21	-	14	-	-	-	-	24
в коммунальных квартирах	60	60	30	-	30	-	-	-	-
в т.ч. построенных:									
1957 – 1970 гг.	10	10	6	-	4	-	-	-	-
1971 – 1995 гг.	44	44	24	-	20	-	-	-	-
1996 – 2002 гг.	6	6	-	-	6	-	-	-	-
Не указавшие тип квартиры	646	638	46	13	579	-	-	-	8

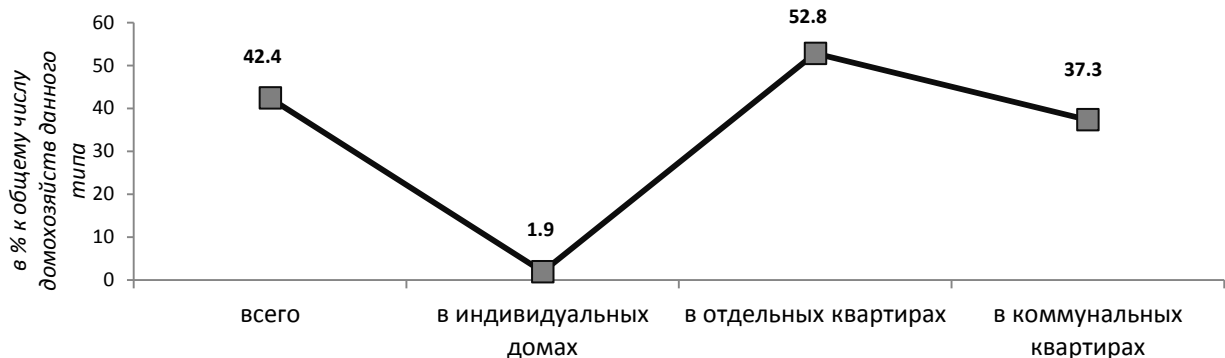
УДЕЛЬНЫЙ ВЕС ЧАСТНЫХ ДОМОХОЗЯЙСТВ, ПРОЖИВАЮЩИХ В ДОМАХ И КВАРТИРАХ РАЗНОГО ТИПА, ИМЕЮЩИХ ОТДЕЛЬНЫЕ ВИДЫ БЛАГОУСТРОЙСТВА



УДЕЛЬНЫЙ ВЕС ЧАСТНЫХ ДОМОХОЗЯЙСТВ, ПРОЖИВАЮЩИХ В ДОМАХ И КВАРТИРАХ РАЗНОГО ТИПА, ИМЕЮЩИХ ТЕЛЕКОММУНИКАЦИИ



УДЕЛЬНЫЙ ВЕС ЧАСТНЫХ ДОМОХОЗЯЙСТВ, ПРОЖИВАЮЩИХ В ДОМАХ И КВАРТИРАХ РАЗНОГО ТИПА, ИМЕЮЩИХ ВСЕ БАЗОВЫЕ ВИДЫ БЛАГОУСТРОЙСТВА



*) Центральное и организованное на индивидуальной основе (отопление – без печного)

БЛАГОУСТРОЙСТВО ДОМОВ И КВАРТИР, ЗАНИМАЕМЫХ ЧАСТНЫМИ ДОМОХОЗЯЙСТВАМИ

	Всего	Указав- шие тип жилого помеще- ния	в том числе проживают			Не ука- зав- шие тип жи- лого помеще- ния
			в инди- ви- дуаль- ных (одно- квар- тирных) домах частного жилищ- ного фонда	в отдель- ных кврти- рах	в ком- му- наль- ных квар- тирах	
Иркутская область						
Городские и сельские населенные пункты						
Все домохозяйства	888445	863040	171933	679497	11610	25405
из них указали:						
электричество	868496	843603	169482	663754	10367	24893
электроплиту напольную	583066	567177	114703	447343	5131	15889
газ:						
сетевой	87692	85523	292	84150	1081	2169
сжиженный (баллоны)	64782	63040	33768	27953	1319	1742
отопление:						
центральное	574140	556941	6615	540988	9338	17199
от индивидуальных установок, котлов	35021	34256	19741	14336	179	765
печное	255903	249161	143678	104747	736	6742
водоснабжение:						
водопровод из коммунальной системы	593557	575872	14788	551472	9612	17685
водопровод из индивидуальной системы	17356	16996	11907	5017	72	360
водопровод вне жилища, колонку	94260	91846	52300	39092	454	2414
колодец, скважину или другие источники водоснабжения	162750	158367	90753	67360	254	4383
горячее водоснабжение:						
центральное	545381	528910	5013	515159	8738	16471
от индивидуальных водонагревателей	23519	23060	11705	11167	188	459
горячее водоснабжение отсутствует	282748	275460	148908	125347	1205	7288
водоотведение (канализация):						
через коммунальную канализационную систему	574510	557200	6801	540895	9504	17310
через индивидуальную канализационную систему (включая септик)	12243	12011	7296	4659	56	232
через систему труб в выгребные ямы и т.п.	22946	22472	14134	8225	113	474
система канализации отсутствует	256925	250186	141017	108451	718	6739
туалет:						
туалет (со смывом) в жилище	578204	561108	15711	536373	9024	17096
туалет другого типа в жилище (включая биотуалет)	5645	5495	2402	2939	154	150
туалет вне жилища	273513	266352	150294	115090	968	7161
туалет отсутствует	3590	3466	1439	2000	27	124
ванну и (или) душ:						
ванну и (или) душ в жилище	563396	546574	8580	529585	8409	16822
ванну и (или) душ вне жилища	3275	3178	878	1784	516	97
баню, сауну	207986	203207	118242	84654	311	4779
ванна, душ, баня, сауна отсутствуют	72254	69807	32987	35904	916	2447
удаление бытовых отходов:						
мусоропровод	120868	117470	147	115549	1774	3398

	Всего	Указавшие тип жилого помещения	в том числе проживают			Не указавшие тип жилого помещения
			в индивидуальных (одноквартирных) домах частного жилищного фонда	в отдельных квартирах	в коммунальных квартирах	
мусоросборник вне дома	415442	402870	29834	366082	6954	12572
сбор мусора спецмашиной	85274	83075	18243	63894	938	2199
выброс мусора в ямы, на кучи и т.п.	220853	215092	118850	95818	424	5761
кухню:						
кухню или кухонный угол в доме	826208	802642	151640	641326	9676	23566
кухню или кухонный угол в отдельном строении	32393	31535	17397	13950	188	858
кухня и кухонный угол отсутствуют	2623	2517	876	1279	362	106
телекоммуникации:						
стационарную телефонную связь	406370	399981	27787	368992	3202	6389
телевизионную антенну	748935	734895	150822	575653	8420	14040
проводное радио (радиоточку)	91643	90144	1370	88086	688	1499
доступ в сеть Интернет (включая мобильный)	276619	271668	33693	234760	3215	4951
Домохозяйства, проживающие в жилых помещениях, оборудованных всеми базовыми видами благоустройства	376636	366042	3271	358437	4334	10594
Домохозяйства, не указавшие виды благоустройства	11468	11241	1418	8902	921	227
Городские населенные пункты						
Все домохозяйства	722875	702232	90279	600709	11244	20643
из них указали:						
электричество	704980	684772	88767	585988	10017	20208
электроплиту напольную	465734	453076	59470	388707	4899	12658
газ:						
сетевой	87468	85308	241	83986	1081	2160
сжиженный (баллоны)	35118	34215	17362	15595	1258	903
отопление:						
центральное	563149	546146	6062	530792	9292	17003
от индивидуальных установок, котлов	17312	16958	10589	6210	159	354
печное	120384	117755	72125	45181	449	2629
водоснабжение:						
водопровод из коммунальной системы	577090	559716	12279	537885	9552	17374
водопровод из индивидуальной системы	10478	10232	6897	3272	63	246
водопровод вне жилища, колонку	64196	62670	38753	23541	376	1526
колодец, скважину или другие источники водоснабжения	52237	51243	30750	20446	47	994
горячее водоснабжение:						
центральное	538055	521710	4656	508351	8703	16345
от индивидуальных водонагревателей	16414	16060	7295	8588	177	354
горячее водоснабжение отсутствует	137171	134147	74384	58848	915	3024
водоотведение (канализация):						
через коммунальную канализационную систему	563707	546614	6125	531032	9457	17093
через индивидуальную канализационную систему (включая септик)	8097	7923	4649	3230	44	174
через систему труб в выгребные ямы и т.п.	15875	15552	9494	5951	107	323
система канализации отсутствует	115533	113009	68121	44459	429	2524

	Всего	Указавшие тип жилого помещения	в том числе проживают			Не указавшие тип жилого помещения
			в индивидуальных (одноквартирных) домах частного жилищного фонда	в отдельных квартирах	в коммунальных квартирах	
туалет:						
туалет (со смывом) в жилище	562725	545901	11298	525629	8974	16824
туалет другого типа в жилище (включая биотуалет)	4615	4483	1748	2583	152	132
туалет вне жилища	127150	124375	74757	48944	674	2775
туалет отсутствует	2310	2230	824	1387	19	80
ванну и (или) душ:						
ванну и (или) душ в жилище	552796	536180	6668	521128	8384	16616
ванну и (или) душ вне жилища	2967	2878	701	1661	516	89
баню, сауну	89786	88309	56380	31846	83	1477
ванна, душ, баня, сауна отсутствуют	43962	42485	19325	22323	837	1477
удаление бытовых отходов:						
мусоропровод	120827	117429	141	115514	1774	3398
мусоросборник вне дома	400650	388420	24096	357418	6906	12230
сбор мусора спецмашиной	72639	70673	12645	57113	915	1966
выброс мусора в ямы, на кучи и т.п.	86760	85015	50228	34634	153	1745
кухню:						
кухню или кухонный угол в доме	684628	665096	82365	573314	9417	19532
кухню или кухонный угол в отдельном строении	10448	10254	5900	4249	105	194
кухня и кухонный угол отсутствуют	1927	1841	433	1053	355	86
телекоммуникации:						
стационарную телефонную связь	383664	377745	18619	355957	3169	5919
телевизионную антенну	600399	590322	77953	504259	8110	10077
проводное радио (радиоточку)	91357	89866	1209	87969	688	1491
доступ в сеть Интернет (включая мобильный)	253969	249564	22457	223950	3157	4405
Домохозяйства, проживающие в жилых помещениях, оборудованных всеми базовыми видами благоустройства	372649	362121	2708	355086	4327	10528
Домохозяйства, не указавшие виды благоустройства	10772	10561	1182	8468	911	211
Сельские населенные пункты						
Все домохозяйства	165570	160808	81654	78788	366	4762
из них указали:						
электричество	163516	158831	80715	77766	350	4685
электроплиту напольную	117332	114101	55233	58636	232	3231
газ:						
сетевой	224	215	51	164	-	9
сжиженный (баллоны)	29664	28825	16406	12358	61	839
отопление:						
центральное	10991	10795	553	10196	46	196
от индивидуальных установок, котлов	17709	17298	9152	8126	20	411
печное	135519	131406	71553	59566	287	4113
водоснабжение:						
водопровод из коммунальной системы	16467	16156	2509	13587	60	311

	Всего	Указавшие тип жилого помещения	в том числе проживают			Не указавшие тип жилого помещения
			в индивидуальных (одноквартирных) домах частного жилищного фонда	в отдельных квартирах	в коммунальных квартирах	
водопровод из индивидуальной системы	6878	6764	5010	1745	9	114
водопровод вне жилища, колонку	30064	29176	13547	15551	78	888
колодець, скважину или другие источники водоснабжения	110513	107124	60003	46914	207	3389
горячее водоснабжение:						
центральное	7326	7200	357	6808	35	126
от индивидуальных водонагревателей	7105	7000	4410	2579	11	105
горячее водоснабжение отсутствует	145577	141313	74524	66499	290	4264
водоотведение (канализация):						
через коммунальную канализационную систему	10803	10586	676	9863	47	217
через индивидуальную канализационную систему (включая септик)	4146	4088	2647	1429	12	58
через систему труб в выгребные ямы и т.п.	7071	6920	4640	2274	6	151
система канализации отсутствует	141392	137177	72896	63992	289	4215
туалет:						
туалет (со смывом) в жилище	15479	15207	4413	10744	50	272
туалет другого типа в жилище (включая биотуалет)	1030	1012	654	356	2	18
туалет вне жилища	146363	141977	75537	66146	294	4386
туалет отсутствует	1280	1236	615	613	8	44
ванну и (или) душ:						
ванну и (или) душ в жилище	10600	10394	1912	8457	25	206
ванну и (или) душ вне жилища	308	300	177	123	-	8
баню, сауну	118200	114898	61862	52808	228	3302
ванна, душ, баня, сауна отсутствуют	28292	27322	13662	13581	79	970
удаление бытовых отходов:						
мусоропровод	41	41	6	35	-	-
мусоросборник вне дома	14792	14450	5738	8664	48	342
сбор мусора спецмашиной	12635	12402	5598	6781	23	233
выброс мусора в ямы, на кучи и т.п.	134093	130077	68622	61184	271	4016
кухню:						
кухню или кухонный угол в доме	141580	137546	69275	68012	259	4034
кухню или кухонный угол в отдельном строении	21945	21281	11497	9701	83	664
кухня и кухонный угол отсутствуют	696	676	443	226	7	20
телекоммуникации:						
стационарную телефонную связь	22706	22236	9168	13035	33	470
телевизионную антенну	148536	144573	72869	71394	310	3963
проводное радио (радиоточку)	286	278	161	117	-	8
доступ в сеть Интернет (включая мобильный)	22650	22104	11236	10810	58	546
Домохозяйства, проживающие в жилых помещениях, оборудованных всеми базовыми видами благоустройства	3987	3921	563	3351	7	66
Домохозяйства, не указавшие виды благоустройства	696	680	236	434	10	16

	Всего	Указав- шие тип жилого помеще- ния	в том числе проживают			Не ука- зав- шие тип жи- лого помеще- ния
			в инди- ви- дуаль- ных (одно- квар- тирных) домах частного жилищ- ного фонда	в отдель- ных кварты- рах	в ком- му- наль- ных кварты- рах	
Городские округа						
г. Иркутск						
Все домохозяйства	202485	194069	17121	172555	4393	8416
из них указали:						
электричество	197438	189213	16314	169025	3874	8225
электроплиту напольную	128686	123459	7676	113575	2208	5227
газ:						
сетевой	12736	12226	102	12001	123	510
сжиженный (баллоны)	11461	11159	6310	4522	327	302
отопление:						
центральное	175065	167464	1015	163009	3440	7601
от индивидуальных установок, котлов	3816	3718	2713	894	111	98
печное	18164	17709	12522	4906	281	455
водоснабжение:						
водопровод из коммунальной системы	178899	171139	2904	164611	3624	7760
водопровод из индивидуальной системы	2332	2277	1824	414	39	55
водопровод вне жилища, колонку	13934	13563	9477	3844	242	371
колодець, скважину или другие источники водоснабжения	2537	2500	2070	410	20	37
горячее водоснабжение:						
центральное	169089	161735	866	157886	2983	7354
от индивидуальных водонагревателей	4580	4432	2254	2034	144	148
горячее водоснабжение отсутствует	21539	20940	12585	7698	657	599
водоотведение (канализация):						
через коммунальную канализационную систему	176799	169083	1493	164042	3548	7716
через индивидуальную канализационную систему (включая септик)	1346	1321	1025	266	30	25
через систему труб в выгребные ямы и т.п.	4399	4307	3109	1128	70	92
система канализации отсутствует	15006	14622	10574	3768	280	384
туалет:						
туалет (со смывом) в жилище	176401	168827	2962	162419	3446	7574
туалет другого типа в жилище (включая биотуалет)	1333	1281	385	822	74	52
туалет вне жилища	17937	17482	12710	4463	309	455
туалет отсутствует	462	434	165	255	14	28
ванну и (или) душ:						
ванну и (или) душ в жилище	173598	166090	2111	160865	3114	7508
ванну и (или) душ вне жилища	907	878	338	518	22	29
баню, сауну	8470	8369	7417	927	25	101
ванна, душ, баня, сауна отсутствуют	11924	11437	5113	5669	655	487
удаление бытовых отходов:						
мусоропровод	24562	23432	106	23156	170	1130
мусоросборник вне дома	146268	140259	9879	127159	3221	6009
сбор мусора спецмашиной	17328	16583	2941	13289	353	745
выброс мусора в ямы, на кучи и т.п.	4458	4374	3085	1232	57	84
кухню:						
кухню или кухонный угол в доме	195277	187195	16029	167448	3718	8082

	Всего	Указавшие тип жилого помещения	в том числе проживают			Не указавшие тип жилого помещения
			в индивидуальных (одноквартирных) домах частного жилищного фонда	в отдельных квартирах	в коммунальных квартирах	
кухню или кухонный угол в отдельном строении	419	409	110	280	19	10
кухня и кухонный угол отсутствуют	641	611	133	351	127	30
телекоммуникации:						
стационарную телефонную связь	130125	127395	4590	120957	1848	2730
телевизионную антенну	136517	133603	11681	119330	2592	2914
проводное радио (радиоточку)	42045	41149	645	40173	331	896
доступ в сеть Интернет (включая мобильный)	92102	90026	5348	82942	1736	2076
Домохозяйства, проживающие в жилых помещениях, оборудованных всеми базовыми видами благоустройства	113691	109063	728	106657	1678	4628
Домохозяйства, не указавшие виды благоустройства	3341	3223	725	2155	343	118
Ленинский внутригородской административный округ						
Все домохозяйства	48900	47294	5066	41335	893	1606
из них указали:						
электричество	47807	46223	4942	40525	756	1584
электроплиту напольную	32447	31273	2121	28662	490	1174
газ:						
сетевой	2076	2041	16	1989	36	35
сжиженный (баллоны)	3100	3067	2007	1006	54	33
отопление:						
центральное	41745	40257	275	39278	704	1488
от индивидуальных установок, котлов	753	741	607	131	3	12
печное	5075	5004	4060	922	22	71
водоснабжение:						
водопровод из коммунальной системы	42483	40957	676	39558	723	1526
водопровод из индивидуальной системы	524	517	437	80	-	7
водопровод вне жилища, колонку	4112	4069	3329	714	26	43
колодец, скважину или другие источники водоснабжения	670	668	518	150	-	2
горячее водоснабжение:						
центральное	40461	38999	227	38102	670	1462
от индивидуальных водонагревателей	745	737	495	238	4	8
горячее водоснабжение отсутствует	5867	5785	4034	1697	54	82
водоотведение (канализация):						
через коммунальную канализационную систему	41997	40482	366	39399	717	1515
через индивидуальную канализационную систему (включая септик)	286	286	253	32	1	-
через систему труб в выгребные ямы и т.п.	1076	1060	692	362	6	16
система канализации отсутствует	4350	4305	3619	661	25	45
туалет:						
туалет (со смывом) в жилище	41762	40262	625	38942	695	1500
туалет другого типа в жилище (включая биотуалет)	461	449	129	315	5	12
туалет вне жилища	4993	4943	4144	775	24	50

	Всего	Указавшие тип жилого помещения	в том числе проживают			Не указавшие тип жилого помещения
			в индивидуальных (одноквартирных) домах частного жилищного фонда	в отдельных квартирах	в коммунальных квартирах	
туалет отсутствует	81	80	43	34	3	1
ванну и (или) душ:						
ванну и (или) душ в жилище	41176	39694	433	38622	639	1482
ванну и (или) душ вне жилища	279	269	102	164	3	10
баню, сауну	2719	2705	2479	222	4	14
ванна, душ, баня, сауна отсутствуют	2781	2732	1587	1070	75	49
удаление бытовых отходов:						
мусоропровод	4134	3982	43	3919	20	152
мусоросборник вне дома	36396	35213	2909	31697	607	1183
сбор мусора спецмашиной	4313	4129	916	3135	78	184
выброс мусора в ямы, на кучи и т.п.	1230	1224	1002	217	5	6
кухню:						
кухню или кухонный угол в доме	47117	45569	4858	39989	722	1548
кухню или кухонный угол в отдельном строении	96	94	45	47	2	2
кухня и кухонный угол отсутствуют	77	75	31	37	7	2
телекоммуникации:						
стационарную телефонную связь	29651	29051	875	27875	301	600
телевизионную антенну	35959	35278	3600	31106	572	681
проводное радио (радиоточку)	8949	8779	102	8647	30	170
доступ в сеть Интернет (включая мобильный)	19729	19335	1327	17659	349	394
Домохозяйства, проживающие в жилых помещениях, оборудованных всеми базовыми видами благоустройства	27517	26564	103	26085	376	953
Домохозяйства, не указавшие виды благоустройства	645	636	91	443	102	9
Правобережный внутригородской административный округ						
Все домохозяйства	37151	34728	7212	26525	991	2423
из них указали:						
электричество	36211	33829	6790	26077	962	2382
электроплиту напольную	19916	18681	2977	15253	451	1235
газ:						
сетевой	3787	3551	45	3454	52	236
сжиженный (баллоны)	4801	4604	2870	1554	180	197
отопление:						
центральное	26878	24800	317	23753	730	2078
от индивидуальных установок, котлов	1831	1782	1334	357	91	49
печное	7409	7167	5080	1949	138	242
водоснабжение:						
водопровод из коммунальной системы	28125	26026	1183	24065	778	2099
водопровод из индивидуальной системы	1135	1111	887	189	35	24
водопровод вне жилища, колонку	5748	5531	3710	1691	130	217
колодец, скважину или другие источники водоснабжения	1145	1120	965	140	15	25
горячее водоснабжение:						
центральное	24466	22571	236	21904	431	1895

	Всего	Указавшие тип жилого помещения	в том числе проживают			Не указавшие тип жилого помещения
			в индивидуальных (одноквартирных) домах частного жилищного фонда	в отдельных квартирах	в коммунальных квартирах	
от индивидуальных водонагревателей	2152	2059	1113	841	105	93
горячее водоснабжение отсутствует	9065	8712	5228	3072	412	353
водоотведение (канализация):						
через коммунальную канализационную систему	27086	25011	455	23841	715	2075
через индивидуальную канализационную систему (включая септик)	615	605	457	120	28	10
через систему труб в выгребные ямы и т.п.	2078	2031	1606	366	59	47
система канализации отсутствует	6349	6117	4218	1741	158	232
туалет:						
туалет (со смывом) в жилище	27682	25616	1301	23606	709	2066
туалет другого типа в жилище (включая биотуалет)	484	461	175	220	66	23
туалет вне жилища	7619	7361	5173	2014	174	258
туалет отсутствует	232	215	78	127	10	17
ванну и (или) душ:						
ванну и (или) душ в жилище	26267	24278	865	22899	514	1989
ванну и (или) душ вне жилища	287	280	132	138	10	7
баню, сауну	3628	3578	3223	349	6	50
ванна, душ, баня, сауна отсутствуют	5165	4858	2001	2447	410	307
удаление бытовых отходов:						
мусоропровод	1240	1172	9	1156	7	68
мусоросборник вне дома	28314	26338	4378	21147	813	1976
сбор мусора спецмашиной	4326	4096	1136	2868	92	230
выброс мусора в ямы, на кучи и т.п.	1537	1497	1151	317	29	40
кухню:						
кухню или кухонный угол в доме	35648	33330	6673	25793	864	2318
кухню или кухонный угол в отдельном строении	112	109	33	67	9	3
кухня и кухонный угол отсутствуют	275	256	59	112	85	19
телекоммуникации:						
стационарную телефонную связь	20380	20018	1953	17697	368	362
телевизионную антенну	24229	23744	4938	18276	530	485
проводное радио (радиоточку)	6165	6074	228	5737	109	91
доступ в сеть Интернет (включая мобильный)	14973	14687	2146	12253	288	286
Домохозяйства, проживающие в жилых помещениях, оборудованных всеми базовыми видами благоустройства	15931	14789	229	14325	235	1142
Домохозяйства, не указавшие виды благоустройства	706	677	398	260	19	29
Октябрьский внутригородской административный округ						
Все домохозяйства	50888	49029	1975	45977	1077	1859
из них указали:						
электричество	49341	47541	1914	44686	941	1800
электроплиту напольную	32708	31617	1011	30104	502	1091

	Всего	Указавшие тип жилого помещения	в том числе проживают			Не указавшие тип жилого помещения
			в индивидуальных (одноквартирных) домах частного жилищного фонда	в отдельных квартирах	в коммунальных квартирах	
газ:						
сетевой	3276	3135	24	3097	14	141
сжиженный (баллоны)	1559	1536	664	828	44	23
отопление:						
центральное	46361	44642	184	43605	853	1719
от индивидуальных установок, котлов	399	394	272	116	6	5
печное	2466	2401	1459	861	81	65
водоснабжение:						
водопровод из коммунальной системы	46891	45156	371	43916	869	1735
водопровод из индивидуальной системы	250	243	180	62	1	7
водопровод вне жилища, колонку	1966	1918	1105	743	70	48
колодец, скважину или другие источники водоснабжения	286	280	260	18	2	6
горячее водоснабжение:						
центральное	45314	43620	191	42635	794	1694
от индивидуальных водонагревателей	599	588	208	372	8	11
горячее водоснабжение отсутствует	2814	2750	1371	1262	117	64
водоотведение (канализация):						
через коммунальную канализационную систему	46704	44972	270	43840	862	1732
через индивидуальную канализационную систему (включая септик)	165	162	119	43	-	3
через систему труб в выгребные ямы и т.п.	459	448	259	186	3	11
система канализации отсутствует	2034	1984	1247	659	78	50
туалет:						
туалет (со смывом) в жилище	46364	44651	384	43418	849	1713
туалет другого типа в жилище (включая биотуалет)	209	205	30	173	2	4
туалет вне жилища	2440	2380	1478	816	86	60
туалет отсутствует	39	37	19	18	-	2
ванну и (или) душ:						
ванну и (или) душ в жилище	46146	44428	305	43318	805	1718
ванну и (или) душ вне жилища	234	227	61	160	6	7
баню, сауну	678	671	576	84	11	7
ванна, душ, баня, сауна отсутствуют	1809	1755	780	862	113	54
удаление бытовых отходов:						
мусоропровод	6574	6266	19	6196	51	308
мусоросборник вне дома	37179	35874	901	34226	747	1305
сбор мусора спецмашиной	3530	3420	400	2898	122	110
выброс мусора в ямы, на кучи и т.п.	723	710	529	174	7	13
кухню:						
кухню или кухонный угол в доме	48660	46900	1880	44138	882	1760
кухню или кухонный угол в отдельном строении	83	81	19	59	3	2
кухня и кухонный угол отсутствуют	160	153	19	109	25	7
телекоммуникации:						
стационарную телефонную связь	34599	34031	782	32782	467	568
телевизионную антенну	34446	33851	1364	31877	610	595

	Всего	Указавшие тип жилого помещения	в том числе проживают			Не указавшие тип жилого помещения
			в индивидуальных (одноквартирных) домах частного жилищного фонда	в отдельных квартирах	в коммунальных квартирах	
проводное радио (радиоточку)	11638	11421	146	11165	110	217
доступ в сеть Интернет (включая мобильный)	25472	25023	777	23697	549	449
Домохозяйства, проживающие в жилых помещениях, оборудованных всеми базовыми видами благоустройства	30756	29680	163	29145	372	1076
Домохозяйства, не указавшие виды благоустройства	1320	1264	47	1084	133	56
Свердловский внутригородской административный округ						
Все домохозяйства	65546	63018	2868	58718	1432	2528
из них указали:						
электричество	64079	61620	2668	57737	1215	2459
электроплиту напольную	43615	41888	1567	39556	765	1727
газ:						
сетевой	3597	3499	17	3461	21	98
сжиженный (баллоны)	2001	1952	769	1134	49	49
отопление:						
центральное	60081	57765	239	56373	1153	2316
от индивидуальных установок, котлов	833	801	500	290	11	32
печное	3214	3137	1923	1174	40	77
водоснабжение:						
водопровод из коммунальной системы	61400	59000	674	57072	1254	2400
водопровод из индивидуальной системы	423	406	320	83	3	17
водопровод вне жилища, колонку	2108	2045	1333	696	16	63
колодец, скважину или другие источники водоснабжения	436	432	327	102	3	4
горячее водоснабжение:						
центральное	58848	56545	212	55245	1088	2303
от индивидуальных водонагревателей	1084	1048	438	583	27	36
горячее водоснабжение отсутствует	3793	3693	1952	1667	74	100
водоотведение (канализация):						
через коммунальную канализационную систему	61012	58618	402	56962	1254	2394
через индивидуальную канализационную систему (включая септик)	280	268	196	71	1	12
через систему труб в выгребные ямы и т.п.	786	768	552	214	2	18
система канализации отсутствует	2273	2216	1490	707	19	57
туалет:						
туалет (со смывом) в жилище	60593	58298	652	56453	1193	2295
туалет другого типа в жилище (включая биотуалет)	179	166	51	114	1	13
туалет вне жилища	2885	2798	1915	858	25	87
туалет отсутствует	110	102	25	76	1	8
ванну и (или) душ:						
ванну и (или) душ в жилище	60009	57690	508	56026	1156	2319
ванну и (или) душ вне жилища	107	102	43	56	3	5
баню, сауну	1445	1415	1139	272	4	30

	Всего	Указав- шие тип жилого помеще- ния	в том числе проживают			Не ука- зав- шие тип жи- лого помеще- ния
			в инди- ви- дуаль- ных (одно- квар- тирных) домах частного жилищ- ного фонда	в отдель- ных кварты- рах	в ком- му- наль- ных кварты- рах	
ванна, душ, баня, сауна отсутствуют	2169	2092	745	1290	57	77
удаление бытовых отходов:						
мусоропровод	12614	12012	35	11885	92	602
мусоросборник вне дома	44379	42834	1691	40089	1054	1545
сбор мусора спецмашиной	5159	4938	489	4388	61	221
выброс мусора в ямы, на кучи и т.п.	968	943	403	524	16	25
кухню:						
кухню или кухонный угол в доме	63852	61396	2618	57528	1250	2456
кухню или кухонный угол в отдельном строении	128	125	13	107	5	3
кухня и кухонный угол отсутствуют	129	127	24	93	10	2
телекоммуникации:						
стационарную телефонную связь	45495	44295	980	42603	712	1200
телевизионную антенну	41883	40730	1779	38071	880	1153
проводное радио (радиоточку)	15293	14875	169	14624	82	418
доступ в сеть Интернет (включая мобильный)	31928	30981	1098	29333	550	947
Домохозяйства, проживающие в жилых помещениях, оборудованных всеми базовыми видами благоустройства	39487	38030	233	37102	695	1457
Домохозяйства, не указавшие виды благоустройства	670	646	189	368	89	24
г. Братск						
Все домохозяйства	98591	97225	5800	89703	1722	1366
из них указали:						
электричество	94099	92781	5710	85640	1431	1318
электроплиту напольную	74540	73542	4869	67967	706	998
газ:						
сетевой	31	31	-	31	-	-
сжиженный (баллоны)	24	23	15	6	2	1
отопление:						
центральное	85276	84061	906	81729	1426	1215
от индивидуальных установок, котлов	1019	1013	919	94	-	6
печное	6286	6205	3885	2314	6	81
водоснабжение:						
водопровод из коммунальной системы	87810	86570	2355	82791	1424	1240
водопровод из индивидуальной системы	712	704	499	205	-	8
водопровод вне жилища, колонку	2314	2279	1885	388	6	35
колодец, скважину или другие источники водоснабжения	2944	2907	979	1928	-	37
горячее водоснабжение:						
центральное	83609	82419	814	80188	1417	1190
от индивидуальных водонагревателей	1340	1331	1175	156	-	9
горячее водоснабжение отсутствует	6200	6114	3639	2469	6	86
водоотведение (канализация):						
через коммунальную канализационную систему	86286	85063	966	82673	1424	1223

	Всего	Указавшие тип жилого помещения	в том числе проживают			Не указавшие тип жилого помещения
			в индивидуальных (одноквартирных) домах частного жилищного фонда	в отдельных квартирах	в коммунальных квартирах	
через индивидуальную канализационную систему (включая септик)	1673	1655	1417	238	-	18
через систему труб в выгребные ямы и т.п.	208	205	182	23	-	3
система канализации отсутствует	5610	5534	3150	2378	6	76
туалет:						
туалет (со смывом) в жилище	85587	84380	1832	81134	1414	1207
туалет другого типа в жилище (включая биотуалет)	190	188	132	56	-	2
туалет вне жилища	6349	6261	3687	2567	7	88
туалет отсутствует	137	137	34	103	-	-
ванну и (или) душ:						
ванну и (или) душ в жилище	84738	83539	967	81274	1298	1199
ванну и (или) душ вне жилища	377	366	11	323	32	11
баню, сауну	5350	5285	3529	1754	2	65
ванна, душ, баня, сауна отсутствуют	1177	1154	357	758	39	23
удаление бытовых отходов:						
мусоропровод	38486	37897	11	37097	789	589
мусоросборник вне дома	41332	40819	1710	38554	555	513
сбор мусора спецмашиной	6905	6789	1595	5158	36	116
выброс мусора в ямы, на кучи и т.п.	2534	2502	2271	227	4	32
кухню:						
кухню или кухонный угол в доме	91467	90160	5585	83240	1335	1307
кухню или кухонный угол в отдельном строении	357	357	93	262	2	-
кухня и кухонный угол отсутствуют	273	269	22	180	67	4
телекоммуникации:						
стационарную телефонную связь	66408	65786	2477	62970	339	622
телевизионную антенну	83892	83076	5112	76624	1340	816
проводное радио (радиоточку)	10887	10790	249	10433	108	97
доступ в сеть Интернет (включая мобильный)	35549	35225	1438	33306	481	324
Домохозяйства, проживающие в жилых помещениях, оборудованных всеми базовыми видами благоустройства	58996	58218	740	56911	567	778
Домохозяйства, не указавшие виды благоустройства	2962	2948	76	2589	283	14
Падунский внутригородской административный округ						
Все домохозяйства	22920	22614	1719	20406	489	306
из них указали:						
электричество	21686	21382	1706	19211	465	304
электроплиту напольную	17124	16890	1585	14935	370	234
газ:						
сетевой	-	-	-	-	-	-
сжиженный (баллоны)	9	8	6	-	2	1
отопление:						
центральное	19323	19054	76	18518	460	269
от индивидуальных установок, котлов	463	461	453	8	-	2
печное	1395	1368	1179	185	4	27

	Всего	Указавшие тип жилого помещения	в том числе проживают			Не указавшие тип жилого помещения
			в индивидуальных (одноквартирных) домах частного жилищного фонда	в отдельных квартирах	в коммунальных квартирах	
водоснабжение:						
водопровод из коммунальной системы	20562	20280	911	18908	461	282
водопровод из индивидуальной системы	142	142	138	4	-	-
водопровод вне жилища, колонку	706	688	617	67	4	18
колодец, скважину или другие источники водоснабжения	157	155	42	113	-	2
горячее водоснабжение:						
центральное	19219	18951	73	18417	461	268
от индивидуальных водонагревателей	699	693	676	17	-	6
горячее водоснабжение отсутствует	1210	1185	935	246	4	25
водоотведение (канализация):						
через коммунальную канализационную систему	19672	19400	99	18840	461	272
через индивидуальную канализационную систему (включая септик)	814	808	791	17	-	6
через систему труб в выгребные ямы и т.п.	37	36	32	4	-	1
система канализации отсутствует	1043	1020	785	231	4	23
туалет:						
туалет (со смывом) в жилище	19600	19330	704	18169	457	270
туалет другого типа в жилище (включая биотуалет)	49	48	33	15	-	1
туалет вне жилища	1233	1205	964	237	4	28
туалет отсутствует	5	5	3	2	-	-
ванну и (или) душ:						
ванну и (или) душ в жилище	19361	19090	311	18405	374	271
ванну и (или) душ вне жилища	17	15	5	10	-	2
баню, сауну	1019	1003	945	56	2	16
ванна, душ, баня, сауна отсутствуют	332	323	111	175	37	9
удаление бытовых отходов:						
мусоропровод	9589	9449	3	9401	45	140
мусоросборник вне дома	8630	8521	526	7614	381	109
сбор мусора спецмашиной	1135	1102	379	700	23	33
выброс мусора в ямы, на кучи и т.п.	859	850	754	92	4	9
кухню:						
кухню или кухонный угол в доме	20778	20478	1670	18358	450	300
кухню или кухонный угол в отдельном строении	26	26	24	2	-	-
кухня и кухонный угол отсутствуют	10	10	10	-	-	-
телекоммуникации:						
стационарную телефонную связь	15525	15360	891	14433	36	165
телевизионную антенну	18954	18758	1439	17053	266	196
проводное радио (радиоточку)	3407	3379	122	3233	24	28
доступ в сеть Интернет (включая мобильный)	7513	7456	469	6966	21	57
Домохозяйства, проживающие в жилых помещениях, оборудованных всеми базовыми видами благоустройства	13834	13642	301	13068	273	192
Домохозяйства, не указавшие виды благоустройства	1049	1047	11	1016	20	2

	Всего	Указавшие тип жилого помещения	в том числе проживают			Не указавшие тип жилого помещения
			в индивидуальных (одноквартирных) домах частного жилищного фонда	в отдельных квартирах	в коммунальных квартирах	
Правобережный внутригородской административный округ						
Все домохозяйства	15164	14963	1921	12685	357	201
из них указали:						
электричество	14367	14177	1911	12097	169	190
электроплиту напольную	10552	10399	1332	9012	55	153
газ:						
сетевой	-	-	-	-	-	-
сжиженный (баллоны)	7	7	5	2	-	-
отопление:						
центральное	11260	11087	46	10869	172	173
от индивидуальных установок, котлов	262	260	239	21	-	2
печное	2427	2417	1626	791	-	10
водоснабжение:						
водопровод из коммунальной системы	11939	11756	395	11193	168	183
водопровод из индивидуальной системы	308	308	298	10	-	-
водопровод вне жилища, колонку	899	896	852	44	-	3
колодец, скважину или другие источники водоснабжения	1113	1105	368	737	-	8
горячее водоснабжение:						
центральное	11164	10990	44	10779	167	174
от индивидуальных водонагревателей	277	277	271	6	-	-
горячее водоснабжение отсутствует	2369	2358	1551	807	-	11
водоотведение (канализация):						
через коммунальную канализационную систему	11618	11435	88	11179	168	183
через индивидуальную канализационную систему (включая септик)	372	372	358	14	-	-
через систему труб в выгребные ямы и т.п.	109	109	101	8	-	-
система канализации отсутствует	2159	2148	1365	783	-	11
туалет:						
туалет (со смывом) в жилище	11538	11363	289	10906	168	175
туалет другого типа в жилище (включая биотуалет)	44	44	35	9	-	-
туалет вне жилища	2464	2452	1568	884	-	12
туалет отсутствует	16	16	12	4	-	-
ванну и (или) душ:						
ванну и (или) душ в жилище	11373	11200	133	10900	167	173
ванну и (или) душ вне жилища	10	10	2	8	-	-
баню, сауну	2262	2252	1531	721	-	10
ванна, душ, баня, сауна отсутствуют	227	226	81	145	-	1
удаление бытовых отходов:						
мусоропровод	4554	4508	-	4375	133	46
мусоросборник вне дома	7036	6918	558	6337	23	118
сбор мусора спецмашиной	735	733	159	563	11	2
выброс мусора в ямы, на кучи и т.п.	1187	1185	1171	14	-	2
кухню:						
кухню или кухонный угол в доме	13714	13530	1883	11480	167	184

	Всего	Указавшие тип жилого помещения	в том числе проживают			Не указавшие тип жилого помещения
			в индивидуальных (одноквартирных) домах частного жилищного фонда	в отдельных квартирах	в коммунальных квартирах	
кухню или кухонный угол в отдельном строении	109	109	18	91	-	-
кухня и кухонный угол отсутствуют	8	8	5	3	-	-
телекоммуникации:						
стационарную телефонную связь	7510	7425	546	6805	74	85
телевизионную антенну	12474	12332	1611	10412	309	142
проводное радио (радиоточку)	2142	2118	62	1972	84	24
доступ в сеть Интернет (включая мобильный)	4531	4483	448	3817	218	48
Домохозяйства, проживающие в жилых помещениях, оборудованных всеми базовыми видами благоустройства	7156	7040	99	6887	54	116
Домохозяйства, не указавшие виды благоустройства	511	509	5	319	185	2
Центральный внутригородской административный округ						
Все домохозяйства	60507	59648	2160	56612	876	859
из них указали:						
электричество	58046	57222	2093	54332	797	824
электроплиту напольную	46864	46253	1952	44020	281	611
газ:						
сетевой	31	31	-	31	-	-
сжиженный (баллоны)	8	8	4	К	-	-
отопление:						
центральное	54693	53920	784	52342	794	773
от индивидуальных установок, котлов	294	292	227	65	-	К
печное	2464	2420	1080	1338	К	44
водоснабжение:						
водопровод из коммунальной системы	55309	54534	1049	52690	795	775
водопровод из индивидуальной системы	262	254	63	191	-	8
водопровод вне жилища, колонку	709	695	416	277	К	К
колодец, скважину или другие источники водоснабжения	1674	1647	569	1078	-	27
горячее водоснабжение:						
центральное	53226	52478	697	50992	789	748
от индивидуальных водонагревателей	364	361	228	133	-	К
горячее водоснабжение отсутствует	2621	2571	1153	1416	К	50
водоотведение (канализация):						
через коммунальную канализационную систему	54996	54228	779	52654	795	768
через индивидуальную канализационную систему (включая септик)	487	475	268	207	-	12
через систему труб в выгребные ямы и т.п.	62	60	49	11	-	К
система канализации отсутствует	2408	2366	1000	1364	К	42
туалет:						
туалет (со смывом) в жилище	54449	53687	839	52059	789	762
туалет другого типа в жилище (включая биотуалет)	97	96	64	32	-	К

	Всего	Указавшие тип жилого помещения	в том числе проживают			Не указавшие тип жилого помещения
			в индивидуальных (одноквартирных) домах частного жилищного фонда	в отдельных квартирах	в коммунальных квартирах	
туалет вне жилища	2652	2604	1155	1446	К	48
туалет отсутствует	116	116	19	97	-	-
ванну и (или) душ:						
ванну и (или) душ в жилище	54004	53249	523	51969	757	755
ванну и (или) душ вне жилища	350	341	К	305	32	К
баню, сауну	2069	2030	1053	977	-	39
ванна, душ, баня, сауна отсутствуют	618	605	165	438	К	13
удаление бытовых отходов:						
мусоропровод	24343	23940	К	23321	611	403
мусоросборник вне дома	25666	25380	626	24603	151	286
сбор мусора спецмашиной	5035	4954	1057	3895	К	81
выброс мусора в ямы, на кучи и т.п.	488	467	346	121	-	21
кухню:						
кухню или кухонный угол в доме	56975	56152	2032	53402	718	823
кухню или кухонный угол в отдельном строении	222	222	51	169	К	-
кухня и кухонный угол отсутствуют	255	251	7	К	67	4
телекоммуникации:						
стационарную телефонную связь	43373	43001	1040	41732	229	372
телевизионную антенну	52464	51986	2062	49159	765	478
проводное радио (радиоточку)	5338	5293	65	5228	-	45
доступ в сеть Интернет (включая мобильный)	23505	23286	521	22523	242	219
Домохозяйства, проживающие в жилых помещениях, оборудованных всеми базовыми видами благоустройства	38006	37536	340	36956	240	470
Домохозяйства, не указавшие виды благоустройства	1402	1392	60	1254	78	10
г. Зима						
Все домохозяйства	12526	12287	4108	8144	35	239
из них указали:						
электричество	12489	12252	4100	8117	35	237
электроплиту напольную	9860	9687	3049	6620	18	173
газ:						
сетевой	473	468	3	465	-	5
сжиженный (баллоны)	99	98	74	24	-	1
отопление:						
центральное	7032	6879	129	6731	19	153
от индивидуальных установок, котлов	250	243	162	80	1	7
печное	5144	5075	3804	1256	15	69
водоснабжение:						
водопровод из коммунальной системы	7471	7307	238	7050	19	164
водопровод из индивидуальной системы	110	109	93	16	-	1
водопровод вне жилища, колонку	4509	4440	3433	991	16	69
колодец, скважину или другие источники водоснабжения	375	373	331	42	-	2

	Всего	Указавшие тип жилого помещения	в том числе проживают			Не указавшие тип жилого помещения
			в индивидуальных (одноквартирных) домах частного жилищного фонда	в отдельных квартирах	в коммунальных квартирах	
горячее водоснабжение:						
центральное	6556	6414	76	6323	15	142
от индивидуальных водонагревателей	224	217	74	143	-	7
горячее водоснабжение отсутствует	5443	5359	3853	1486	20	84
водоотведение (канализация):						
через коммунальную канализационную систему	7011	6865	86	6762	17	146
через индивидуальную канализационную систему (включая септик)	65	62	44	18	-	3
через систему труб в выгребные ямы и т.п.	482	468	261	207	-	14
система канализации отсутствует	4865	4792	3667	1107	18	73
туалет:						
туалет (со смывом) в жилище	7017	6868	121	6731	16	149
туалет другого типа в жилище (включая биотуалет)	45	43	18	25	-	2
туалет вне жилища	5276	5195	3913	1264	18	81
туалет отсутствует	64	63	39	23	1	1
ванну и (или) душ:						
ванну и (или) душ в жилище	6702	6555	65	6485	5	147
ванну и (или) душ вне жилища	14	14	5	8	1	-
баню, сауну	3939	3888	3036	845	7	51
ванна, душ, баня, сауна отсутствуют	1538	1510	871	617	22	28
удаление бытовых отходов:						
мусоропровод	206	200	1	199	-	6
мусоросборник вне дома	6850	6725	710	6009	6	125
сбор мусора спецмашиной	924	899	196	689	14	25
выброс мусора в ямы, на кучи и т.п.	4155	4088	3067	1007	14	67
кухню:						
кухню или кухонный угол в доме	11960	11743	3714	7995	34	217
кухню или кухонный угол в отдельном строении	462	448	371	77	-	14
кухня и кухонный угол отсутствуют	21	20	14	5	1	1
телекоммуникации:						
стационарную телефонную связь	1913	1877	195	1682	-	36
телевизионную антенну	10827	10657	3461	7167	29	170
проводное радио (радиоточку)	20	20	5	15	-	-
доступ в сеть Интернет (включая мобильный)	2918	2862	790	2070	2	56
Домохозяйства, проживающие в жилых помещениях, оборудованных всеми базовыми видами благоустройства	5153	5070	30	5037	3	83
Домохозяйства, не указавшие виды благоустройства	15	14	5	9	-	1
г. Саянск						
Все домохозяйства	15807	15179	96	15022	61	628
из них указали:						
электричество	15791	15163	94	15009	60	628
электроплиту напольную	13961	13452	92	13334	26	509

	Всего	Указавшие тип жилого помещения	в том числе проживают			Не указавшие тип жилого помещения
			в индивидуальных (одноквартирных) домах частного жилищного фонда	в отдельных квартирах	в коммунальных квартирах	
газ:						
сетевой	3	3	-	3	-	-
сжиженный (баллоны)	-	-	-	-	-	-
отопление:						
центральное	15562	14943	19	14865	59	619
от индивидуальных установок, котлов	78	77	72	5	-	1
печное	3	3	3	-	-	-
водоснабжение:						
водопровод из коммунальной системы	15634	15013	84	14869	60	621
водопровод из индивидуальной системы	14	14	10	4	-	-
водопровод вне жилища, колонку	-	-	-	-	-	-
колодец, скважину или другие источники водоснабжения	-	-	-	-	-	-
горячее водоснабжение:						
центральное	15374	14762	18	14686	58	612
от индивидуальных водонагревателей	76	76	72	4	-	-
горячее водоснабжение отсутствует	2	2	2	-	-	-
водоотведение (канализация):						
через коммунальную канализационную систему	15616	14995	64	14871	60	621
через индивидуальную канализационную систему (включая септик)	11	11	10	1	-	-
через систему труб в выгребные ямы и т.п.	21	21	20	1	-	-
система канализации отсутствует	-	-	-	-	-	-
туалет:						
туалет (со смывом) в жилище	15414	14805	91	14658	56	609
туалет другого типа в жилище (включая биотуалет)	66	65	1	64	-	1
туалет вне жилища	68	63	1	59	3	5
туалет отсутствует	-	-	-	-	-	-
ванну и (или) душ:						
ванну и (или) душ в жилище	15576	14956	46	14850	60	620
ванну и (или) душ вне жилища	6	6	-	6	-	-
баню, сауну	6	6	5	1	-	-
ванна, душ, баня, сауна отсутствуют	-	-	-	-	-	-
удаление бытовых отходов:						
мусоропровод	178	169	-	169	-	9
мусоросборник вне дома	14558	13976	81	13848	47	582
сбор мусора спецмашиной	644	625	10	602	13	19
выброс мусора в ямы, на кучи и т.п.	2	2	1	1	-	-
кухню:						
кухню или кухонный угол в доме	15340	14732	92	14585	55	608
кухню или кухонный угол в отдельном строении	54	54	1	53	-	-
кухня и кухонный угол отсутствуют	3	3	-	3	-	-
телекоммуникации:						
стационарную телефонную связь	8447	8333	23	8308	2	114
телевизионную антенну	14339	14125	70	14005	50	214

	Всего	Указавшие тип жилого помещения	в том числе проживают			Не указавшие тип жилого помещения
			в индивидуальных (одноквартирных) домах частного жилищного фонда	в отдельных квартирах	в коммунальных квартирах	
проводное радио (радиоточку)	9621	9497	2	9478	17	124
доступ в сеть Интернет (включая мобильный)	4508	4443	57	4373	13	65
Домохозяйства, проживающие в жилых помещениях, оборудованных всеми базовыми видами благоустройства	12563	12105	62	12029	14	458
Домохозяйства, не указавшие виды благоустройства	15	15	2	12	1	-
г. Свирск						
Все домохозяйства	5631	5400	1711	3643	46	231
из них указали:						
электричество	5590	5361	1704	3611	46	229
электроплиту напольную	4016	3855	729	3089	37	161
газ:						
сетевой	4	4	3	1	-	-
сжиженный (баллоны)	520	493	365	128	-	27
отопление:						
центральное	3601	3444	101	3303	40	157
от индивидуальных установок, котлов	105	101	90	11	-	4
печное	1829	1761	1508	251	2	68
водоснабжение:						
водопровод из коммунальной системы	3820	3652	215	3396	41	168
водопровод из индивидуальной системы	409	394	355	39	-	15
водопровод вне жилища, колонку	1296	1268	1102	165	1	28
колодец, скважину или другие источники водоснабжения	54	35	29	6	-	19
горячее водоснабжение:						
центральное	3421	3258	49	3168	41	163
от индивидуальных водонагревателей	201	194	179	15	-	7
горячее водоснабжение отсутствует	1703	1652	1427	224	1	51
водоотведение (канализация):						
через коммунальную канализационную систему	3684	3517	98	3378	41	167
через индивидуальную канализационную систему (включая септик)	127	123	114	9	-	4
через систему труб в выгребные ямы и т.п.	229	218	179	39	-	11
система канализации отсутствует	1536	1488	1307	180	1	48
туалет:						
туалет (со смывом) в жилище	3707	3533	240	3252	41	174
туалет другого типа в жилище (включая биотуалет)	21	21	9	12	-	-
туалет вне жилища	1691	1640	1436	203	1	51
туалет отсутствует	17	17	17	-	-	-
ванну и (или) душ:						
ванну и (или) душ в жилище	3552	3389	72	3276	41	163
ванну и (или) душ вне жилища	8	8	5	3	-	-
баню, сауну	1208	1175	1053	122	-	33
ванна, душ, баня, сауна отсутствуют	571	552	452	99	1	19

	Всего	Указавшие тип жилого помещения	в том числе проживают			Не указавшие тип жилого помещения
			в индивидуальных (одноквартирных) домах частного жилищного фонда	в отдельных квартирах	в коммунальных квартирах	
удаление бытовых отходов:						
мусоропровод	34	32	-	32	-	2
мусоросборник вне дома	3598	3467	599	2827	41	131
сбор мусора спецмашиной	582	530	157	373	-	52
выброс мусора в ямы, на кучи и т.п.	1043	1014	901	112	1	29
кухню:						
кухню или кухонный угол в доме	5351	5127	1524	3561	42	224
кухню или кухонный угол в отдельном строении	150	149	145	4	-	1
кухня и кухонный угол отсутствуют	24	24	21	3	-	-
телекоммуникации:						
стационарную телефонную связь	1114	1091	94	997	-	23
телевизионную антенну	4779	4629	1586	3009	34	150
проводное радио (радиоточку)	25	25	4	21	-	-
доступ в сеть Интернет (включая мобильный)	1441	1415	683	729	3	26
Домохозяйства, проживающие в жилых помещениях, оборудованных всеми базовыми видами благоустройства	2619	2511	30	2444	37	108
Домохозяйства, не указавшие виды благоустройства	6	5	3	2	-	1
г. Тулун						
Все домохозяйства	16882	16384	6294	10083	7	498
из них указали:						
электричество	16312	15828	6261	9561	6	484
электроплиту напольную	14917	14510	5833	8671	6	407
газ:						
сетевой	4	4	1	3	-	-
сжиженный (баллоны)	38	37	32	5	-	1
отопление:						
центральное	7420	7094	202	6889	3	326
от индивидуальных установок, котлов	984	969	653	316	-	15
печное	7901	7757	5401	2353	3	144
водоснабжение:						
водопровод из коммунальной системы	7467	7141	307	6831	3	326
водопровод из индивидуальной системы	101	98	72	26	-	3
водопровод вне жилища, колонку	4269	4191	2356	1833	2	78
колодец, скважину или другие источники водоснабжения	4476	4396	3512	883	1	80
горячее водоснабжение:						
центральное	6756	6438	141	6296	1	318
от индивидуальных водонагревателей	250	250	111	139	-	-
горячее водоснабжение отсутствует	9165	8997	5945	3047	5	168
водоотведение (канализация):						
через коммунальную канализационную систему	7040	6718	172	6545	1	322
через индивидуальную канализационную систему (включая септик)	71	69	44	25	-	2

	Всего	Указавшие тип жилого помещения	в том числе проживают			Не указавшие тип жилого помещения
			в индивидуальных (одноквартирных) домах частного жилищного фонда	в отдельных квартирах	в коммунальных квартирах	
через систему труб в выгребные ямы и т.п.	581	574	284	290	-	7
система канализации отсутствует	8622	8466	5734	2727	5	156
туалет:						
туалет (со смывом) в жилище	6966	6707	271	6435	1	259
туалет другого типа в жилище (включая биотуалет)	160	158	98	60	-	2
туалет вне жилища	8852	8676	5799	2872	5	176
туалет отсутствует	163	163	74	89	-	-
ванну и (или) душ:						
ванну и (или) душ в жилище	6542	6288	131	6156	1	254
ванну и (или) душ вне жилища	86	84	13	71	-	2
баню, сауну	6735	6626	4778	1846	2	109
ванна, душ, баня, сауна отсутствуют	2479	2414	1151	1260	3	65
удаление бытовых отходов:						
мусоропровод	90	90	2	88	-	-
мусоросборник вне дома	6867	6556	855	5698	3	311
сбор мусора спецмашиной	1673	1643	536	1107	-	30
выброс мусора в ямы, на кучи и т.п.	7270	7134	4705	2426	3	136
кухню:						
кухню или кухонный угол в доме	15070	14601	5273	9322	6	469
кухню или кухонный угол в отдельном строении	1076	1064	889	175	-	12
кухня и кухонный угол отсутствуют	66	65	55	10	-	1
телекоммуникации:						
стационарную телефонную связь	2969	2940	648	2292	-	29
телевизионную антенну	15836	15490	5897	9586	7	346
проводное радио (радиоточку)	217	217	47	170	-	-
доступ в сеть Интернет (включая мобильный)	4079	4000	1588	2410	2	79
Домохозяйства, проживающие в жилых помещениях, оборудованных всеми базовыми видами благоустройства	4688	4472	85	4386	1	216
Домохозяйства, не указавшие виды благоустройства	424	417	26	390	1	7
г. Усолье-Сибирское						
Все домохозяйства	32691	31696	2891	28707	98	995
из них указали:						
электричество	32026	31047	2861	28093	93	979
электроплиту напольную	23586	22944	1302	21588	54	642
газ:						
сетевой	4881	4725	16	4678	31	156
сжиженный (баллоны)	2141	2109	1713	391	5	32
отопление:						
центральное	28673	27751	357	27303	91	922
от индивидуальных установок, котлов	373	371	313	57	1	2
печное	2556	2513	2192	319	2	43
водоснабжение:						
водопровод из коммунальной системы	28796	27881	434	27357	90	915

	Всего	Указавшие тип жилого помещения	в том числе проживают			Не указавшие тип жилого помещения
			в индивидуальных (одноквартирных) домах частного жилищного фонда	в отдельных квартирах	в коммунальных квартирах	
водопровод из индивидуальной системы	242	241	196	45	-	1
водопровод вне жилища, колонку	1897	1849	1549	296	4	48
колодец, скважину или другие источники водоснабжения	756	749	683	66	-	7
горячее водоснабжение:						
центральное	28202	27313	171	27053	89	889
от индивидуальных водонагревателей	270	268	213	55	-	2
горячее водоснабжение отсутствует	2930	2873	2434	436	3	57
водоотведение (канализация):						
через коммунальную канализационную систему	28549	27634	226	27318	90	915
через индивидуальную канализационную систему (включая септик)	108	108	63	45	-	-
через систему труб в выгребные ямы и т.п.	356	351	334	17	-	5
система канализации отсутствует	2668	2618	2238	376	4	50
туалет:						
туалет (со смывом) в жилище	28221	27329	343	26897	89	892
туалет другого типа в жилище (включая биотуалет)	125	123	73	50	-	2
туалет вне жилища	2852	2797	2407	388	2	55
туалет отсутствует	50	50	30	18	2	-
ванну и (или) душ:						
ванну и (или) душ в жилище	28329	27441	158	27196	87	888
ванну и (или) душ вне жилища	102	85	29	56	-	17
баню, сауну	2001	1970	1764	204	2	31
ванна, душ, баня, сауна отсутствуют	1013	991	740	249	2	22
удаление бытовых отходов:						
мусоропровод	919	901	-	901	-	18
мусоросборник вне дома	25623	24773	648	24052	73	850
сбор мусора спецмашиной	1935	1908	204	1686	18	27
выброс мусора в ямы, на кучи и т.п.	2301	2269	1974	292	3	32
кухню:						
кухню или кухонный угол в доме	31208	30307	2735	27478	94	901
кухню или кухонный угол в отдельном строении	144	140	115	24	1	4
кухня и кухонный угол отсутствуют	38	37	11	26	-	1
телекоммуникации:						
стационарную телефонную связь	15515	15265	415	14846	4	250
телевизионную антенну	30162	29673	2697	26916	60	489
проводное радио (радиоточку)	687	679	13	666	-	8
доступ в сеть Интернет (включая мобильный)	9367	9246	589	8651	6	121
Домохозяйства, проживающие в жилых помещениях, оборудованных всеми базовыми видами благоустройства	23402	22732	93	22572	67	670
Домохозяйства, не указавшие виды благоустройства	247	243	24	216	3	4

	Всего	Указав- шие тип жилого помеще- ния	в том числе проживают			Не ука- зав- шие тип жи- лого помеще- ния
			в инди- ви- дуаль- ных (одно- квар- тирных) домах частного жилищ- ного фонда	в отдель- ных кварты- рах	в ком- му- наль- ных кварты- рах	
г. Усть-Илимск						
Все домохозяйства	34611	33647	1458	31577	612	964
из них указали:						
электричество	33710	32779	1450	30751	578	931
электроплиту напольную	26837	26131	1339	24313	479	706
газ:						
сетевой	53	52	-	52	-	1
сжиженный (баллоны)	45	45	5	38	2	-
отопление:						
центральное	32239	31318	276	30468	574	921
от индивидуальных установок, котлов	75	75	65	10	-	-
печное	1166	1160	1103	55	2	6
водоснабжение:						
водопровод из коммунальной системы	32448	31525	281	30670	574	923
водопровод из индивидуальной системы	86	84	65	19	-	2
водопровод вне жилища, колонку	620	619	570	47	2	1
колодец, скважину или другие источники водоснабжения	545	533	528	5	-	12
горячее водоснабжение:						
центральное	31739	30823	187	30077	559	916
от индивидуальных водонагревателей	154	151	128	23	-	3
горячее водоснабжение отсутствует	1261	1255	1116	135	4	6
водоотведение (канализация):						
через коммунальную канализационную систему	32271	31350	193	30585	572	921
через индивидуальную канализационную систему (включая септик)	137	136	75	61	-	1
через систему труб в выгребные ямы и т.п.	159	154	93	59	2	5
система канализации отсутствует	1126	1119	1081	36	2	7
туалет:						
туалет (со смывом) в жилище	31617	30709	234	29903	572	908
туалет другого типа в жилище (включая биотуалет)	240	235	26	207	2	5
туалет вне жилища	1273	1262	1164	96	2	11
туалет отсутствует	19	19	18	1	-	-
ванну и (или) душ:						
ванну и (или) душ в жилище	31924	31006	86	30348	572	918
ванну и (или) душ вне жилища	3	3	1	2	-	-
баню, сауну	1234	1223	1120	99	4	11
ванна, душ, баня, сауна отсутствуют	75	75	70	5	-	-
удаление бытовых отходов:						
мусоропровод	22639	21940	4	21480	456	699
мусоросборник вне дома	7880	7694	473	7132	89	186
сбор мусора спецмашиной	1248	1228	363	841	24	20
выброс мусора в ямы, на кучи и т.п.	680	675	559	114	2	5
кухню:						
кухню или кухонный угол в доме	32960	32049	1428	30107	514	911

	Всего	Указавшие тип жилого помещения	в том числе проживают			Не указавшие тип жилого помещения
			в индивидуальных (одноквартирных) домах частного жилищного фонда	в отдельных квартирах	в коммунальных квартирах	
кухню или кухонный угол в отдельном строении	59	59	11	47	1	-
кухня и кухонный угол отсутствуют	178	173	4	110	59	5
телекоммуникации:						
стационарную телефонную связь	23772	23471	256	23020	195	301
телевизионную антенну	30868	30510	1370	28617	523	358
проводное радио (радиоточку)	3193	3170	24	3127	19	23
доступ в сеть Интернет (включая мобильный)	14202	14055	585	13351	119	147
Домохозяйства, проживающие в жилых помещениях, оборудованных всеми базовыми видами благоустройства	23179	22536	87	22040	409	643
Домохозяйства, не указавшие виды благоустройства	545	530	7	509	14	15
г. Черемхово						
Все домохозяйства	20688	19993	5362	14469	162	695
из них указали:						
электричество	19699	19016	5273	13623	120	683
электроплиту напольную	12686	12313	2176	10088	49	373
газ:						
сетевой	80	75	13	62	-	5
сжиженный (баллоны)	2775	2691	1452	1198	41	84
отопление:						
центральное	10668	10367	49	10288	30	301
от индивидуальных установок, котлов	607	586	282	293	11	21
печное	8277	7923	4947	2897	79	354
водоснабжение:						
водопровод из коммунальной системы	12205	11834	399	11353	82	371
водопровод из индивидуальной системы	680	662	489	171	2	18
водопровод вне жилища, колонку	6679	6388	4314	2039	35	291
колодец, скважину или другие источники водоснабжения	102	98	74	22	2	4
горячее водоснабжение:						
центральное	10103	9813	41	9749	23	290
от индивидуальных водонагревателей	609	581	232	346	3	28
горячее водоснабжение отсутствует	8385	8057	4825	3141	91	328
водоотведение (канализация):						
через коммунальную канализационную систему	11628	11276	113	11083	80	352
через индивидуальную канализационную систему (включая септик)	160	155	97	57	1	5
через систему труб в выгребные ямы и т.п.	990	934	459	471	4	56
система канализации отсутствует	6807	6545	4559	1951	35	262
туалет:						
туалет (со смывом) в жилище	11755	11403	285	11042	76	352
туалет другого типа в жилище (включая биотуалет)	312	276	90	181	5	36
туалет вне жилища	7160	6888	4827	2022	39	272

	Всего	Указавшие тип жилого помещения	в том числе проживают			Не указавшие тип жилого помещения
			в индивидуальных (одноквартирных) домах частного жилищного фонда	в отдельных квартирах	в коммунальных квартирах	
туалет отсутствует	159	149	63	86	-	10
ванну и (или) душ:						
ванну и (или) душ в жилище	11005	10685	173	10470	42	320
ванну и (или) душ вне жилища	174	171	63	108	-	3
баню, сауну	3048	2964	2409	549	6	84
ванна, душ, баня, сауна отсутствуют	4831	4604	2418	2117	69	227
удаление бытовых отходов:						
мусоропровод	117	114	-	114	-	3
мусоросборник вне дома	9533	9251	805	8427	19	282
сбор мусора спецмашиной	3609	3478	861	2545	72	131
выброс мусора в ямы, на кучи и т.п.	5825	5578	3517	2033	28	247
кухню:						
кухню или кухонный угол в доме	18334	17684	4544	13022	118	650
кухню или кухонный угол в отдельном строении	848	835	704	130	1	13
кухня и кухонный угол отсутствуют	42	41	29	12	-	1
телекоммуникации:						
стационарную телефонную связь	3119	3086	341	2742	3	33
телевизионную антенну	17766	17380	4750	12502	128	386
проводное радио (радиоточку)	338	332	63	269	-	6
доступ в сеть Интернет (включая мобильный)	5432	5330	1268	4033	29	102
Домохозяйства, проживающие в жилых помещениях, оборудованных всеми базовыми видами благоустройства	6653	6483	22	6457	4	170
Домохозяйства, не указавшие виды благоустройства	611	610	69	500	41	1
Муниципальные районы						
Ангарское МО						
Все домохозяйства	94267	91902	4089	85128	2685	2365
из них указали:						
электричество	92360	90036	3964	83541	2531	2324
электроплиту напольную	7960	7665	1075	6082	508	295
газ:						
сетевой	66608	65200	69	64204	927	1408
сжиженный (баллоны)	10501	10196	2737	6600	859	305
отопление:						
центральное	88716	86471	1533	82426	2512	2245
от индивидуальных установок, котлов	462	456	323	133	-	6
печное	2860	2787	2192	593	2	73
водоснабжение:						
водопровод из коммунальной системы	89086	86832	1618	82704	2510	2254
водопровод из индивидуальной системы	310	309	250	59	-	1
водопровод вне жилища, колонку	1296	1255	642	611	2	41
колодец, скважину или другие источники водоснабжения	1799	1764	1540	224	-	35

	Всего	Указавшие тип жилого помещения	в том числе проживают			Не указавшие тип жилого помещения
			в индивидуальных (одноквартирных) домах частного жилищного фонда	в отдельных квартирах	в коммунальных квартирах	
горячее водоснабжение:						
центральное	87607	85389	1222	81672	2495	2218
от индивидуальных водонагревателей	498	495	400	93	2	3
горячее водоснабжение отсутствует	3216	3135	2196	935	4	81
водоотведение (канализация):						
через коммунальную канализационную систему	88709	86459	1337	82614	2508	2250
через индивидуальную канализационную систему (включая септик)	116	114	84	30	-	2
через систему труб в выгребные ямы и т.п.	787	779	643	134	2	8
система канализации отсутствует	2847	2773	1954	817	2	74
туалет:						
туалет (со смывом) в жилище	87690	85466	1442	81582	2442	2224
туалет другого типа в жилище (включая биотуалет)	223	221	92	129	-	2
туалет вне жилища	3507	3418	2479	934	5	89
туалет отсутствует	137	134	33	101	-	3
ванну и (или) душ:						
ванну и (или) душ в жилище	88057	85851	1214	82168	2469	2206
ванну и (или) душ вне жилища	186	178	65	99	14	8
баню, сауну	2222	2191	1856	333	2	31
ванна, душ, баня, сауна отсутствуют	1266	1222	582	638	2	44
удаление бытовых отходов:						
мусоропровод	28812	28000	9	27687	304	812
мусоросборник вне дома	50249	49083	1264	45831	1988	1166
сбор мусора спецмашиной	7118	6950	520	6242	188	168
выброс мусора в ямы, на кучи и т.п.	2800	2721	2103	616	2	79
кухню:						
кухню или кухонный угол в доме	91123	88821	3957	82441	2423	2302
кухню или кухонный угол в отдельном строении	284	281	83	179	19	3
кухня и кухонный угол отсутствуют	102	98	4	64	30	4
телекоммуникации:						
стационарную телефонную связь	65189	64272	929	62724	619	917
телевизионную антенну	86593	85123	3659	79294	2170	1470
проводное радио (радиоточку)	20422	20127	48	19870	209	295
доступ в сеть Интернет (включая мобильный)	34906	34334	1145	32691	498	572
Домохозяйства, проживающие в жилых помещениях, оборудованных всеми базовыми видами благоустройства	61887	60469	161	59081	1227	1418
Домохозяйства, не указавшие виды благоустройства	525	524	20	413	91	1
Балаганский район						
Все домохозяйства	3129	3065	1455	1598	12	64
из них указали:						
электричество	3103	3043	1447	1584	12	60
электроплиту напольную	2124	2085	948	1125	12	39

	Всего	Указав- шие тип жилого помеще- ния	в том числе проживают			Не ука- зав- шие тип жи- лого помеще- ния
			в инди- ви- дуаль- ных (одно- квар- тирных) домах частного жилищ- ного фонда	в отдель- ных кварты- рах	в ком- му- наль- ных кварты- рах	
газ:						
сетевой	3	3	1	2	-	-
сжиженный (баллоны)	916	901	444	457	-	15
отопление:						
центральное	132	128	2	115	11	4
от индивидуальных установок, котлов	533	526	234	292	-	7
печное	2450	2399	1214	1184	1	51
водоснабжение:						
водопровод из коммунальной системы	320	308	61	236	11	12
водопровод из индивидуальной системы	86	85	35	50	-	1
водопровод вне жилища, колонку	853	836	438	398	-	17
колодец, скважину или другие источники водоснабжения	1859	1827	913	913	1	32
горячее водоснабжение:						
центральное	3	3	2	1	-	-
от индивидуальных водонагревателей	86	82	12	70	-	4
горячее водоснабжение отсутствует	3001	2944	1418	1514	12	57
водоотведение (канализация):						
через коммунальную канализационную систему	121	117	3	103	11	4
через индивидуальную канализационную систему (включая септик)	34	32	11	21	-	2
через систему труб в выгребные ямы и т.п.	94	91	28	63	-	3
система канализации отсутствует	2867	2814	1404	1409	1	53
туалет:						
туалет (со смывом) в жилище	193	186	21	154	11	7
туалет другого типа в жилище (включая биотуалет)	13	13	6	7	-	-
туалет вне жилища	2892	2838	1411	1426	1	54
туалет отсутствует	16	15	9	6	-	1
ванну и (или) душ:						
ванну и (или) душ в жилище	135	131	2	118	11	4
ванну и (или) душ вне жилища	-	-	-	-	-	-
баню, сауну	2482	2440	1211	1229	-	42
ванна, душ, баня, сауна отсутствуют	454	441	213	227	1	13
удаление бытовых отходов:						
мусоропровод	-	-	-	-	-	-
мусоросборник вне дома	35	33	22	11	-	2
сбор мусора спецмашиной	7	6	6	-	-	1
выброс мусора в ямы, на кучи и т.п.	3038	2980	1404	1564	12	58
кухню:						
кухню или кухонный угол в доме	2483	2433	1070	1351	12	50
кухню или кухонный угол в отдельном строении	625	613	371	242	-	12
кухня и кухонный угол отсутствуют	10	10	8	2	-	-
телекоммуникации:						
стационарную телефонную связь	583	568	265	303	-	15
телевизионную антенну	2502	2465	1216	1248	1	37
проводное радио (радиоточку)	3	3	1	2	-	-

	Всего	Указавшие тип жилого помещения	в том числе проживают			Не указавшие тип жилого помещения
			в индивидуальных (одноквартирных) домах частного жилищного фонда	в отдельных квартирах	в коммунальных квартирах	
доступ в сеть Интернет (включая мобильный)	600	588	381	207	-	12
Домохозяйства, проживающие в жилых помещениях, оборудованных всеми базовыми видами благоустройства	-	-	-	-	-	-
Домохозяйства, не указавшие виды благоустройства	5	3	2	1	-	2
МО г. Бодайбо и района						
Все домохозяйства	9384	9150	871	8170	109	234
из них указали:						
электричество	9259	9038	836	8093	109	221
электроплиту напольную	8443	8240	675	7500	65	203
газ:						
сетевой	-	-	-	-	-	-
сжиженный (баллоны)	1	1	1	-	-	-
отопление:						
центральное	7493	7333	167	7065	101	160
от индивидуальных установок, котлов	291	279	132	147	-	12
печное	1407	1357	537	813	7	50
водоснабжение:						
водопровод из коммунальной системы	7604	7442	253	7127	62	162
водопровод из индивидуальной системы	92	91	37	41	13	1
водопровод вне жилища, колонку	286	279	90	158	31	7
колодец, скважину или другие источники водоснабжения	1235	1188	454	731	3	47
горячее водоснабжение:						
центральное	6800	6658	108	6495	55	142
от индивидуальных водонагревателей	476	465	126	334	5	11
горячее водоснабжение отсутствует	1661	1613	549	1017	47	48
водоотведение (канализация):						
через коммунальную канализационную систему	7066	6918	123	6738	57	148
через индивидуальную канализационную систему (включая септик)	120	117	38	68	11	3
через систему труб в выгребные ямы и т.п.	344	340	105	214	21	4
система канализации отсутствует	1604	1544	560	964	20	60
туалет:						
туалет (со смывом) в жилище	7110	6962	199	6752	11	148
туалет другого типа в жилище (включая биотуалет)	36	35	9	26	-	1
туалет вне жилища	1991	1927	616	1217	94	64
туалет отсутствует	49	43	10	33	-	6
ванну и (или) душ:						
ванну и (или) душ в жилище	7002	6861	164	6687	10	141
ванну и (или) душ вне жилища	189	185	42	49	94	4
баню, сауну	586	571	234	334	3	15
ванна, душ, баня, сауна отсутствуют	1161	1120	319	801	-	41
удаление бытовых отходов:						
мусоропровод	52	51	1	50	-	1

	Всего	Указавшие тип жилого помещения	в том числе проживают			Не указавшие тип жилого помещения
			в индивидуальных (одноквартирных) домах частного жилищного фонда	в отдельных квартирах	в коммунальных квартирах	
мусоросборник вне дома	4830	4731	249	4390	92	99
сбор мусора спецмашиной	3297	3214	279	2926	9	83
выброс мусора в ямы, на кучи и т.п.	903	870	289	576	5	33
кухню:						
кухню или кухонный угол в доме	9165	8951	824	8030	97	214
кухню или кухонный угол в отдельном строении	23	20	5	5	10	3
кухня и кухонный угол отсутствуют	15	15	7	8	-	-
телекоммуникации:						
стационарную телефонную связь	3125	3109	256	2846	7	16
телевизионную антенну	8590	8512	783	7628	101	78
проводное радио (радиоточку)	10	10	3	7	-	-
доступ в сеть Интернет (включая мобильный)	2852	2832	231	2579	22	20
Домохозяйства, проживающие в жилых помещениях, оборудованных всеми базовыми видами благоустройства	3777	3710	52	3658	-	67
Домохозяйства, не указавшие виды благоустройства	91	79	34	45	-	12
Братский район						
Все домохозяйства	21222	20899	4796	16071	32	323
из них указали:						
электричество	21028	20710	4757	15923	30	318
электроплиту напольную	17983	17707	3807	13875	25	276
газ:						
сетевой	10	10	2	8	-	-
сжиженный (баллоны)	54	54	22	32	-	-
отопление:						
центральное	6199	6153	63	6090	-	46
от индивидуальных установок, котлов	1792	1756	466	1285	5	36
печное	13067	12829	4246	8556	27	238
водоснабжение:						
водопровод из коммунальной системы	6496	6448	150	6298	-	48
водопровод из индивидуальной системы	205	202	92	109	1	3
водопровод вне жилища, колонку	4137	4102	1076	3025	1	35
колодец, скважину или другие источники водоснабжения	10236	10001	3455	6516	30	235
горячее водоснабжение:						
центральное	5893	5848	45	5803	-	45
от индивидуальных водонагревателей	206	205	82	123	-	1
горячее водоснабжение отсутствует	14767	14494	4611	9853	30	273
водоотведение (канализация):						
через коммунальную канализационную систему	6228	6182	84	6098	-	46
через индивидуальную канализационную систему (включая септик)	206	205	94	111	-	1
через систему труб в выгребные ямы и т.п.	395	388	95	292	1	7
система канализации отсутствует	14253	13986	4506	9449	31	267
туалет:						

	Всего	Указавшие тип жилого помещения	в том числе проживают			Не указавшие тип жилого помещения
			в индивидуальных (одноквартирных) домах частного жилищного фонда	в отдельных квартирах	в коммунальных квартирах	
туалет (со смывом) в жилище	6067	6029	126	5902	1	38
туалет другого типа в жилище (включая биотуалет)	93	93	28	65	-	-
туалет вне жилища	14543	14271	4561	9682	28	272
туалет отсутствует	158	156	46	107	3	2
ванну и (или) душ:						
ванну и (или) душ в жилище	5873	5830	54	5776	-	43
ванну и (или) душ вне жилища	28	28	12	16	-	-
баню, сауну	12929	12692	4211	8452	29	237
ванна, душ, баня, сауна отсутствуют	1615	1586	375	1208	3	29
удаление бытовых отходов:						
мусоропровод	145	145	-	145	-	-
мусоросборник вне дома	6073	6030	373	5657	-	43
сбор мусора спецмашиной	1781	1766	151	1613	2	15
выброс мусора в ямы, на кучи и т.п.	12573	12330	4154	8146	30	243
кухню:						
кухню или кухонный угол в доме	18689	18436	4186	14234	16	253
кухню или кухонный угол в отдельном строении	2175	2108	578	1518	12	67
кухня и кухонный угол отсутствуют	16	16	7	9	-	-
телекоммуникации:						
стационарную телефонную связь	5498	5440	795	4641	4	58
телевизионную антенну	19125	18876	4152	14696	28	249
проводное радио (радиоточку)	500	495	5	490	-	5
доступ в сеть Интернет (включая мобильный)	3632	3575	457	3118	-	57
Домохозяйства, проживающие в жилых помещениях, оборудованных всеми базовыми видами благоустройства	4566	4538	48	4490	-	28
Домохозяйства, не указавшие виды благоустройства	102	101	13	88	-	1
Жигаловский район						
Все домохозяйства	3305	3228	1762	1465	1	77
из них указали:						
электричество	3287	3210	1749	1460	1	77
электроплиту напольную	2974	2901	1510	1390	1	73
газ:						
сетевой	-	-	-	-	-	-
сжиженный (баллоны)	11	11	9	2	-	-
отопление:						
центральное	205	195	11	184	-	10
от индивидуальных установок, котлов	345	333	143	190	-	12
печное	2751	2696	1608	1087	1	55
водоснабжение:						
водопровод из коммунальной системы	129	124	2	122	-	5
водопровод из индивидуальной системы	716	693	380	313	-	23
водопровод вне жилища, колонку	71	67	23	44	-	4
колодец, скважину или другие источники водоснабжения	2384	2339	1354	984	1	45

	Всего	Указавшие тип жилого помещения	в том числе проживают			Не указавшие тип жилого помещения
			в индивидуальных (одноквартирных) домах частного жилищного фонда	в отдельных квартирах	в коммунальных квартирах	
горячее водоснабжение:						
центральное	56	53	1	52	-	3
от индивидуальных водонагревателей	242	238	104	134	-	4
горячее водоснабжение отсутствует	2986	2916	1645	1270	1	70
водоотведение (канализация):						
через коммунальную канализационную систему	77	73	5	68	-	4
через индивидуальную канализационную систему (включая септик)	145	140	70	70	-	5
через систему труб в выгребные ямы и т.п.	251	250	74	176	-	1
система канализации отсутствует	2830	2763	1612	1150	1	67
туалет:						
туалет (со смывом) в жилище	240	231	67	164	-	9
туалет другого типа в жилище (включая биотуалет)	31	31	11	20	-	-
туалет вне жилища	3013	2946	1672	1273	1	67
туалет отсутствует	12	12	7	5	-	-
ванну и (или) душ:						
ванну и (или) душ в жилище	46	40	8	32	-	6
ванну и (или) душ вне жилища	3	3	2	1	-	-
баню, сауну	2773	2718	1547	1170	1	55
ванна, душ, баня, сауна отсутствуют	332	318	151	167	-	14
удаление бытовых отходов:						
мусоропровод	1	-	-	-	-	1
мусоросборник вне дома	861	845	322	523	-	16
сбор мусора спецмашиной	353	335	95	240	-	18
выброс мусора в ямы, на кучи и т.п.	2055	2017	1324	692	1	38
кухню:						
кухню или кухонный угол в доме	3230	3159	1718	1441	-	71
кухню или кухонный угол в отдельном строении	39	36	24	12	-	3
кухня и кухонный угол отсутствуют	25	23	14	9	-	2
телекоммуникации:						
стационарную телефонную связь	1535	1507	673	833	1	28
телевизионную антенну	3022	2950	1570	1379	1	72
проводное радио (радиоточку)	7	7	3	4	-	-
доступ в сеть Интернет (включая мобильный)	173	170	44	126	-	3
Домохозяйства, проживающие в жилых помещениях, оборудованных всеми базовыми видами благоустройства	44	43	24	19	-	1
Домохозяйства, не указавшие виды благоустройства	1	1	-	1	-	-

	Всего	Указав- шие тип помеще- ния	в том числе проживают			Не ука- зав- шие тип жи- лого помеще- ния
			в инди- ви- дуаль- ных (одно- квар- тирных) домах частного жилищ- ного фонда	в отдель- ных кварти- рах	в ком- му- наль- ных квар- тирах	
Заларинский район						
Все домохозяйства	9741	9368	4998	4361	9	373
из них указали:						
электричество	9648	9280	4952	4319	9	368
электроплиту напольную	7781	7500	3740	3757	3	281
газ:						
сетевой	9	9	4	5	-	-
сжиженный (баллоны)	2148	2079	1196	882	1	69
отопление:						
центральное	1592	1571	37	1531	3	21
от индивидуальных установок, котлов	1425	1380	573	804	3	45
печное	6683	6378	4386	1989	3	305
водоснабжение:						
водопровод из коммунальной системы	1815	1787	180	1604	3	28
водопровод из индивидуальной системы	172	168	89	79	-	4
водопровод вне жилища, колонку	2430	2350	1442	904	4	80
колодец, скважину или другие источники водоснабжения	5267	5007	3280	1725	2	260
горячее водоснабжение:						
центральное	973	960	2	958	-	13
от индивидуальных водонагревателей	265	263	46	217	-	2
горячее водоснабжение отсутствует	8395	8041	4908	3124	9	354
водоотведение (канализация):						
через коммунальную канализационную систему	1381	1363	24	1336	3	18
через индивидуальную канализационную систему (включая септик)	139	138	60	78	-	1
через систему труб в выгребные ямы и т.п.	376	367	170	197	-	9
система канализации отсутствует	7786	7443	4731	2706	6	343
туалет:						
туалет (со смывом) в жилище	1555	1532	91	1438	3	23
туалет другого типа в жилище (включая биотуалет)	147	144	68	76	-	3
туалет вне жилища	7911	7568	4790	2774	4	343
туалет отсутствует	81	78	43	33	2	3
ванну и (или) душ:						
ванну и (или) душ в жилище	1375	1359	16	1340	3	16
ванну и (или) душ вне жилища	14	13	7	6	-	1
баню, сауну	6259	5999	3872	2121	6	260
ванна, душ, баня, сауна отсутствуют	1804	1721	964	757	-	83
удаление бытовых отходов:						
мусоропровод	4	4	-	4	-	-
мусоросборник вне дома	1373	1349	203	1143	3	24
сбор мусора спецмашиной	825	813	252	558	3	12
выброс мусора в ямы, на кучи и т.п.	7412	7077	4491	2583	3	335
кухню:						
кухню или кухонный угол в доме	9034	8701	4519	4176	6	333

	Всего	Указавшие тип жилого помещения	в том числе проживают			Не указавшие тип жилого помещения
			в индивидуальных (одноквартирных) домах частного жилищного фонда	в отдельных квартирах	в коммунальных квартирах	
кухню или кухонный угол в отдельном строении	624	588	445	143	-	36
кухня и кухонный угол отсутствуют	34	33	24	6	3	1
телекоммуникации:						
стационарную телефонную связь	940	914	404	510	-	26
телевизионную антенну	8697	8376	4506	3861	9	321
проводное радио (радиоточку)	5	5	3	2	-	-
доступ в сеть Интернет (включая мобильный)	919	894	335	558	1	25
Домохозяйства, проживающие в жилых помещениях, оборудованных всеми базовыми видами благоустройства	800	788	6	782	-	12
Домохозяйства, не указавшие виды благоустройства	8	7	1	6	-	1
Зиминский район						
Все домохозяйства	4749	4616	2550	2057	9	133
из них указали:						
электричество	4732	4599	2540	2050	9	133
электроплиту напольную	3731	3623	1977	1637	9	108
газ:						
сетевой	1	1	1	-	-	-
сжиженный (баллоны)	474	467	208	259	-	7
отопление:						
центральное	201	197	20	177	-	4
от индивидуальных установок, котлов	250	245	117	128	-	5
печное	4291	4167	2410	1748	9	124
водоснабжение:						
водопровод из коммунальной системы	649	640	113	526	1	9
водопровод из индивидуальной системы	82	79	47	32	-	3
водопровод вне жилища, колонку	1867	1814	995	816	3	53
колодец, скважину или другие источники водоснабжения	2135	2067	1393	669	5	68
горячее водоснабжение:						
центральное	198	194	20	174	-	4
от индивидуальных водонагревателей	95	92	34	58	-	3
горячее водоснабжение отсутствует	4265	4140	2397	1735	8	125
водоотведение (канализация):						
через коммунальную канализационную систему	411	404	35	368	1	7
через индивидуальную канализационную систему (включая септик)	59	58	21	37	-	1
через систему труб в выгребные ямы и т.п.	156	153	97	55	1	3
система канализации отсутствует	4097	3976	2384	1585	7	121
туалет:						
туалет (со смывом) в жилище	437	429	55	373	1	8
туалет другого типа в жилище (включая биотуалет)	11	11	6	5	-	-
туалет вне жилища	4269	4146	2472	1666	8	123

	Всего	Указавшие тип жилого помещения	в том числе проживают			Не указавшие тип жилого помещения
			в индивидуальных (одноквартирных) домах частного жилищного фонда	в отдельных квартирах	в коммунальных квартирах	
туалет отсутствует	21	19	13	6	-	2
ванну и (или) душ:						
ванну и (или) душ в жилище	235	230	15	214	1	5
ванну и (или) душ вне жилища	8	8	3	5	-	-
баню, сауну	3465	3363	2077	1279	7	102
ванна, душ, баня, сауна отсутствуют	760	740	376	363	1	20
удаление бытовых отходов:						
мусоропровод	-	-	-	-	-	-
мусоросборник вне дома	107	103	49	53	1	4
сбор мусора спецмашиной	127	123	21	102	-	4
выброс мусора в ямы, на кучи и т.п.	4426	4302	2432	1863	7	124
кухню:						
кухню или кухонный угол в доме	3815	3713	2029	1676	8	102
кухню или кухонный угол в отдельном строении	907	877	501	375	1	30
кухня и кухонный угол отсутствуют	17	16	14	2	-	1
телекоммуникации:						
стационарную телефонную связь	403	397	199	198	-	6
телевизионную антенну	4399	4268	2353	1906	9	131
проводное радио (радиоточку)	11	10	7	3	-	1
доступ в сеть Интернет (включая мобильный)	469	450	226	223	1	19
Домохозяйства, проживающие в жилых помещениях, оборудованных всеми базовыми видами благоустройства	8	7	-	7	-	1
Домохозяйства, не указавшие виды благоустройства	1	1	-	1	-	-
Иркутский район						
Все домохозяйства	24302	23466	14179	9172	115	836
из них указали:						
электричество	23846	23019	13897	9019	103	827
электроплиту напольную	17207	16634	9867	6709	58	573
газ:						
сетевой	152	143	22	121	-	9
сжиженный (баллоны)	6908	6695	4471	2198	26	213
отопление:						
центральное	3802	3521	179	3292	50	281
от индивидуальных установок, котлов	6149	6034	4735	1290	9	115
печное	13902	13474	9008	4422	44	428
водоснабжение:						
водопровод из коммунальной системы	5707	5399	1311	4033	55	308
водопровод из индивидуальной системы	4400	4317	3643	669	5	83
водопровод вне жилища, колонку	3129	2983	1671	1281	31	146
колодец, скважину или другие источники водоснабжения	10475	10196	7195	2988	13	279
горячее водоснабжение:						
центральное	3092	2854	148	2662	44	238
от индивидуальных водонагревателей	5214	5126	3914	1206	6	88

	Всего	Указавшие тип жилого помещения	в том числе проживают			Не указавшие тип жилого помещения
			в индивидуальных (одноквартирных) домах частного жилищного фонда	в отдельных квартирах	в коммунальных квартирах	
горячее водоснабжение отсутствует	14686	14219	9314	4860	45	467
водоотведение (канализация):						
через коммунальную канализационную систему	3896	3618	262	3310	46	278
через индивидуальную канализационную систему (включая септик)	2737	2693	2013	671	9	44
через систему труб в выгребные ямы и т.п.	3784	3729	3159	569	1	55
система канализации отсутствует	13299	12860	8406	4407	47	439
туалет:						
туалет (со смывом) в жилище	8206	7867	3758	4060	49	339
туалет другого типа в жилище (включая биотуалет)	462	454	352	101	1	8
туалет вне жилища	14967	14505	9694	4759	52	462
туалет отсутствует	190	176	112	63	1	14
ванну и (или) душ:						
ванну и (или) душ в жилище	5798	5487	1879	3579	29	311
ванну и (или) душ вне жилища	142	142	112	30	-	-
баню, сауну	11926	11603	8047	3518	38	323
ванна, душ, баня, сауна отсутствуют	3189	3050	1681	1343	26	139
удаление бытовых отходов:						
мусоропровод	54	53	9	44	-	1
мусоросборник вне дома	7403	7118	3541	3527	50	285
сбор мусора спецмашиной	6054	5837	3650	2167	20	217
выброс мусора в ямы, на кучи и т.п.	9818	9522	6421	3070	31	296
кухню:						
кухню или кухонный угол в доме	22837	22062	13288	8674	100	775
кухню или кухонный угол в отдельном строении	840	821	551	270	-	19
кухня и кухонный угол отсутствуют	149	125	89	32	4	24
телекоммуникации:						
стационарную телефонную связь	4752	4622	2256	2345	21	130
телевизионную антенну	21163	20596	12442	8053	101	567
проводное радио (радиоточку)	55	49	28	21	-	6
доступ в сеть Интернет (включая мобильный)	8110	7890	5025	2805	60	220
Домохозяйства, проживающие в жилых помещениях, оборудованных всеми базовыми видами благоустройства	2742	2629	578	2036	15	113
Домохозяйства, не указавшие виды благоустройства	306	300	181	109	10	6
Казачинско-Ленский район						
Все домохозяйства	6794	6682	1565	5114	3	112
из них указали:						
электричество	6752	6642	1557	5082	3	110
электроплиту напольную	5071	4988	1050	3936	2	83

	Всего	Указав- шие тип жилого помеще- ния	в том числе проживают			Не ука- зав- шие тип жи- лого помеще- ния
			в инди- ви- дуаль- ных (одно- квар- тирных) домах частного жилищ- ного фонда	в отдель- ных кварти- рах	в ком- му- наль- ных квар- тирах	
газ:						
сетевой	-	-	-	-	-	-
сжиженный (баллоны)	3	3	2	1	-	-
отопление:						
центральное	2143	2106	70	2034	2	37
от индивидуальных установок, котлов	877	869	328	541	-	8
печное	3740	3676	1165	2510	1	64
водоснабжение:						
водопровод из коммунальной системы	2164	2124	98	2024	2	40
водопровод из индивидуальной системы	680	673	221	452	-	7
водопровод вне жилища, колонку	1254	1236	408	828	-	18
колодец, скважину или другие источники водоснабжения	2661	2616	836	1779	1	45
горячее водоснабжение:						
центральное	1503	1481	13	1466	2	22
от индивидуальных водонагревателей	209	208	82	126	-	1
горячее водоснабжение отсутствует	4961	4879	1453	3425	1	82
водоотведение (канализация):						
через коммунальную канализационную систему	1790	1765	31	1732	2	25
через индивидуальную канализационную систему (включая септик)	851	834	242	592	-	17
через систему труб в выгребные ямы и т.п.	285	284	84	200	-	1
система канализации отсутствует	3823	3757	1203	2553	1	66
туалет:						
туалет (со смывом) в жилище	2257	2221	183	2036	2	36
туалет другого типа в жилище (включая биотуалет)	76	76	22	54	-	-
туалет вне жилища	4347	4279	1347	2931	1	68
туалет отсутствует	44	39	7	32	-	5
ванну и (или) душ:						
ванну и (или) душ в жилище	1730	1708	28	1678	2	22
ванну и (или) душ вне жилища	28	26	-	26	-	2
баню, сауну	4271	4202	1365	2836	1	69
ванна, душ, баня, сауна отсутствуют	475	465	91	374	-	10
удаление бытовых отходов:						
мусоропровод	19	19	-	19	-	-
мусоросборник вне дома	1782	1748	136	1610	2	34
сбор мусора спецмашиной	1401	1379	199	1180	-	22
выброс мусора в ямы, на кучи и т.п.	3479	3427	1220	2206	1	52
кухню:						
кухню или кухонный угол в доме	6672	6563	1519	5041	3	109
кухню или кухонный угол в отдельном строении	62	62	29	33	-	-
кухня и кухонный угол отсутствуют	18	18	9	9	-	-
телекоммуникации:						
стационарную телефонную связь	3154	3117	709	2406	2	37
телевизионную антенну	6262	6169	1442	4724	3	93
проводное радио (радиоточку)	4	4	1	3	-	-

	Всего	Указавшие тип жилого помещения	в том числе проживают			Не указавшие тип жилого помещения
			в индивидуальных (одноквартирных) домах частного жилищного фонда	в отдельных квартирах	в коммунальных квартирах	
доступ в сеть Интернет (включая мобильный)	2103	2063	415	1647	1	40
Домохозяйства, проживающие в жилых помещениях, оборудованных всеми базовыми видами благоустройства	382	374	15	357	2	8
Домохозяйства, не указавшие виды благоустройства	27	26	2	24	-	1
Катангский район						
Все домохозяйства	1460	1448	734	714	-	12
из них указали:						
электричество	1439	1427	720	707	-	12
электроплиту напольную	886	880	429	451	-	6
газ:						
сетевой	1	1	1	-	-	-
сжиженный (баллоны)	33	33	11	22	-	-
отопление:						
центральное	8	8	2	6	-	-
от индивидуальных установок, котлов	10	10	6	4	-	-
печное	1438	1426	724	702	-	12
водоснабжение:						
водопровод из коммунальной системы	1	1	-	1	-	-
водопровод из индивидуальной системы	6	6	3	3	-	-
водопровод вне жилища, колонку	39	38	2	36	-	1
колодец, скважину или другие источники водоснабжения	1409	1398	726	672	-	11
горячее водоснабжение:						
центральное	1	1	-	1	-	-
от индивидуальных водонагревателей	2	2	1	1	-	-
горячее водоснабжение отсутствует	1449	1437	727	710	-	12
водоотведение (канализация):						
через коммунальную канализационную систему	1	1	-	1	-	-
через индивидуальную канализационную систему (включая септик)	1	1	-	1	-	-
через систему труб в выгребные ямы и т.п.	36	36	17	19	-	-
система канализации отсутствует	1418	1406	715	691	-	12
туалет:						
туалет (со смывом) в жилище	1	1	-	1	-	-
туалет другого типа в жилище (включая биотуалет)	3	3	2	1	-	-
туалет вне жилища	1439	1427	724	703	-	12
туалет отсутствует	13	13	6	7	-	-
ванну и (или) душ:						
ванну и (или) душ в жилище	-	-	-	-	-	-
ванну и (или) душ вне жилища	-	-	-	-	-	-
баню, сауну	1289	1277	679	598	-	12
ванна, душ, баня, сауна отсутствуют	139	139	39	100	-	-

	Всего	Указавшие тип жилого помещения	в том числе проживают			Не указавшие тип жилого помещения
			в индивидуальных (одноквартирных) домах частного жилищного фонда	в отдельных квартирах	в коммунальных квартирах	
удаление бытовых отходов:						
мусоропровод	-	-	-	-	-	-
мусоросборник вне дома	-	-	-	-	-	-
сбор мусора спецмашиной	3	3	-	3	-	-
выброс мусора в ямы, на кучи и т.п.	1448	1436	728	708	-	12
кухню:						
кухню или кухонный угол в доме	1389	1377	683	694	-	12
кухню или кухонный угол в отдельном строении	62	62	48	14	-	-
кухня и кухонный угол отсутствуют	4	4	1	3	-	-
телекоммуникации:						
стационарную телефонную связь	582	576	280	296	-	6
телевизионную антенну	1271	1260	617	643	-	11
проводное радио (радиоточку)	14	14	9	5	-	-
доступ в сеть Интернет (включая мобильный)	268	266	118	148	-	2
Домохозяйства, проживающие в жилых помещениях, оборудованных всеми базовыми видами благоустройства	-	-	-	-	-	-
Домохозяйства, не указавшие виды благоустройства	3	3	2	1	-	-
Качугский район						
Все домохозяйства	6300	6130	3356	2772	2	170
из них указали:						
электричество	6136	5972	3274	2696	2	164
электроплиту напольную	5334	5196	2728	2466	2	138
газ:						
сетевой	2	2	-	2	-	-
сжиженный (баллоны)	58	57	29	28	-	1
отопление:						
центральное	177	172	14	158	-	5
от индивидуальных установок, котлов	587	572	229	343	-	15
печное	5483	5333	3109	2222	2	150
водоснабжение:						
водопровод из коммунальной системы	219	214	17	197	-	5
водопровод из индивидуальной системы	69	69	45	24	-	-
водопровод вне жилища, колонку	646	625	206	418	1	21
колодец, скважину или другие источники водоснабжения	5298	5155	3082	2072	1	143
горячее водоснабжение:						
центральное	33	32	1	31	-	1
от индивидуальных водонагревателей	36	35	22	13	-	1
горячее водоснабжение отсутствует	6135	5970	3318	2650	2	165
водоотведение (канализация):						
через коммунальную канализационную систему	68	67	3	64	-	1
через индивидуальную канализационную систем (включая септик)	37	37	18	19	-	-

	Всего	Указавшие тип жилого помещения	в том числе проживают			Не указавшие тип жилого помещения
			в индивидуальных (одноквартирных) домах частного жилищного фонда	в отдельных квартирах	в коммунальных квартирах	
через систему труб в выгребные ямы и т.п.	136	130	53	77	-	6
система канализации отсутствует	5993	5831	3277	2552	2	162
туалет:						
туалет (со смывом) в жилище	95	94	23	71	-	1
туалет другого типа в жилище (включая биотуалет)	17	17	8	9	-	-
туалет вне жилища	6083	5916	3300	2614	2	167
туалет отсутствует	32	31	16	15	-	1
ванну и (или) душ:						
ванну и (или) душ в жилище	10	10	3	7	-	-
ванну и (или) душ вне жилища	1	1	1	-	-	-
баню, сауну	5667	5514	3100	2412	2	153
ванна, душ, баня, сауна отсутствуют	388	381	167	214	-	7
удаление бытовых отходов:						
мусоропровод	-	-	-	-	-	-
мусоросборник вне дома	112	112	71	41	-	-
сбор мусора спецмашиной	33	31	14	17	-	2
выброс мусора в ямы, на кучи и т.п.	5972	5816	3238	2576	2	156
кухню:						
кухню или кухонный угол в доме	6043	5882	3263	2617	2	161
кухню или кухонный угол в отдельном строении	168	160	67	93	-	8
кухня и кухонный угол отсутствуют	10	10	9	1	-	-
телекоммуникации:						
стационарную телефонную связь	1911	1868	861	1006	1	43
телевизионную антенну	5783	5635	3070	2563	2	148
проводное радио (радиоточку)	6	6	4	2	-	-
доступ в сеть Интернет (включая мобильный)	695	666	325	341	-	29
Домохозяйства, проживающие в жилых помещениях, оборудованных всеми базовыми видами благоустройства	-	-	-	-	-	-
Домохозяйства, не указавшие виды благоустройства	45	45	3	42	-	-
Киренский район						
Все домохозяйства	7920	7853	1792	6056	5	67
из них указали:						
электричество	7904	7837	1788	6044	5	67
электроплиту напольную	6745	6691	1295	5391	5	54
газ:						
сетевой	3	3	1	2	-	-
сжиженный (баллоны)	29	29	4	25	-	-
отопление:						
центральное	3121	3110	124	2986	-	11
от индивидуальных установок, котлов	438	433	159	274	-	5

	Всего	Указавшие тип жилого помещения	в том числе проживают			Не указавшие тип жилого помещения
			в индивидуальных (одноквартирных) домах частного жилищного фонда	в отдельных квартирах	в коммунальных квартирах	
печное водоснабжение:	4341	4290	1508	2777	5	51
водопровод из коммунальной системы	3261	3248	183	3065	-	13
водопровод из индивидуальной системы	543	533	171	362	-	10
водопровод вне жилища, колонку	1575	1561	550	1007	4	14
колодец, скважину или другие источники водоснабжения	2519	2489	888	1600	1	30
горячее водоснабжение:						
центральное	983	980	17	963	-	3
от индивидуальных водонагревателей	1078	1069	111	958	-	9
горячее водоснабжение отсутствует	5735	5680	1642	4033	5	55
водоотведение (канализация):						
через коммунальную канализационную систему	2281	2272	40	2232	-	9
через индивидуальную канализационную систему (включая септик)	504	498	120	378	-	6
через систему труб в выгребные ямы и т.п.	591	587	204	383	-	4
система канализации отсутствует	4517	4469	1427	3037	5	48
туалет:						
туалет (со смывом) в жилище	2774	2759	173	2586	-	15
туалет другого типа в жилище (включая биотуалет)	186	185	41	143	1	1
туалет вне жилища	4844	4793	1553	3236	4	51
туалет отсутствует	86	86	23	63	-	-
ванну и (или) душ:						
ванну и (или) душ в жилище	1797	1791	24	1767	-	6
ванну и (или) душ вне жилища	14	14	1	13	-	-
баню, сауну	4039	3992	1563	2426	3	47
ванна, душ, баня, сауна отсутствуют	1541	1531	123	1406	2	10
удаление бытовых отходов:						
мусоропровод	5	4	-	4	-	1
мусоросборник вне дома	3463	3448	349	3095	4	15
сбор мусора спецмашиной	649	637	95	542	-	12
выброс мусора в ямы, на кучи и т.п.	3708	3671	1332	2338	1	37
кухню:						
кухню или кухонный угол в доме	7764	7699	1718	5976	5	65
кухню или кухонный угол в отдельном строении	123	122	72	50	-	1
кухня и кухонный угол отсутствуют	4	3	-	3	-	1
телекоммуникации:						
стационарную телефонную связь	3247	3225	571	2652	2	22
телевизионную антенну	7288	7235	1608	5622	5	53
проводное радио (радиоточку)	38	37	9	28	-	1
доступ в сеть Интернет (включая мобильный)	1397	1385	227	1158	-	12
Домохозяйства, проживающие в жилых помещениях, оборудованных всеми базовыми видами благоустройства	1440	1435	20	1415	-	5
Домохозяйства, не указавшие виды благоустройства	6	6	-	6	-	-

	Всего	Указав- шие тип жилого помеще- ния	в том числе проживают			Не ука- зав- шие тип жи- лого помеще- ния
			в инди- ви- дуаль- ных (одно- квар- тирных) домах частного жилищ- ного фонда	в отдель- ных кварты- рах	в ком- му- наль- ных кварты- рах	
Куйтунский район						
Все домохозяйства	11597	11383	6262	5104	17	214
из них указали:						
электричество	11484	11273	6220	5036	17	211
электроплиту напольную	8868	8718	4658	4050	10	150
газ:						
сетевой	6	6	1	5	-	-
сжиженный (баллоны)	778	767	308	457	2	11
отопление:						
центральное	383	379	40	339	-	4
от индивидуальных установок, котлов	522	513	239	274	-	9
печное	10622	10423	5980	4426	17	199
водоснабжение:						
водопровод из коммунальной системы	415	410	53	355	2	5
водопровод из индивидуальной системы	122	120	44	76	-	2
водопровод вне жилища, колонку	1212	1189	447	736	6	23
колодец, скважину или другие источники водоснабжения	9755	9573	5697	3868	8	182
горячее водоснабжение:						
центральное	87	87	4	83	-	-
от индивидуальных водонагревателей	69	68	21	46	1	1
горячее водоснабжение отсутствует	11266	11055	6174	4865	16	211
водоотведение (канализация):						
через коммунальную канализационную систему	182	182	4	176	2	-
через индивидуальную канализационную систему (включая септик)	66	64	22	42	-	2
через систему труб в выгребные ямы и т.п.	157	156	70	86	-	1
система канализации отсутствует	11104	10895	6148	4732	15	209
туалет:						
туалет (со смывом) в жилище	151	149	26	121	2	2
туалет другого типа в жилище (включая биотуалет)	27	26	13	13	-	1
туалет вне жилища	11275	11066	6173	4878	15	209
туалет отсутствует	70	69	42	27	-	1
ванну и (или) душ:						
ванну и (или) душ в жилище	75	74	4	69	1	1
ванну и (или) душ вне жилища	22	22	8	14	-	-
баню, сауну	9268	9095	5126	3957	12	173
ванна, душ, баня, сауна отсутствуют	1972	1941	1031	909	1	31
удаление бытовых отходов:						
мусоропровод	-	-	-	-	-	-
мусоросборник вне дома	324	314	89	225	-	10
сбор мусора спецмашиной	18	18	10	8	-	-
выброс мусора в ямы, на кучи и т.п.	11039	10839	6083	4740	16	200
кухню:						
кухню или кухонный угол в доме	9730	9558	5316	4230	12	172
кухню или кухонный угол в отдельном строении	1726	1686	904	777	5	40

	Всего	Указавшие тип жилого помещения	в том числе проживают			Не указавшие тип жилого помещения
			в индивидуальных (одноквартирных) домах частного жилищного фонда	в отдельных квартирах	в коммунальных квартирах	
кухня и кухонный угол отсутствуют	55	54	28	26	-	1
телекоммуникации:						
стационарную телефонную связь	1055	1032	441	590	1	23
телевизионную антенну	10324	10149	5610	4524	15	175
проводное радио (радиоточку)	39	37	18	19	-	2
доступ в сеть Интернет (включая мобильный)	1158	1134	580	554	-	24
Домохозяйства, проживающие в жилых помещениях, оборудованных всеми базовыми видами благоустройства	4	4	1	3	-	-
Домохозяйства, не указавшие виды благоустройства	39	38	-	38	-	1
МО Мамско-Чуйского района						
Все домохозяйства	2385	2332	157	2175	-	53
из них указали:						
электричество	2346	2294	155	2139	-	52
электроплиту напольную	1619	1576	135	1441	-	43
газ:						
сетевой	-	-	-	-	-	-
сжиженный (баллоны)	-	-	-	-	-	-
отопление:						
центральное	2012	1980	89	1891	-	32
от индивидуальных установок, котлов	59	57	17	40	-	2
печное	277	259	48	211	-	18
водоснабжение:						
водопровод из коммунальной системы	2100	2066	106	1960	-	34
водопровод из индивидуальной системы	4	1	-	1	-	3
водопровод вне жилища, колонку колодец, скважину или другие источники водоснабжения	7	5	-	5	-	2
229	216	49	167	-	13	
горячее водоснабжение:						
центральное	1923	1895	82	1813	-	28
от индивидуальных водонагревателей	27	25	7	18	-	2
горячее водоснабжение отсутствует	323	302	63	239	-	21
водоотведение (канализация):						
через коммунальную канализационную систему	2003	1974	85	1889	-	29
через индивидуальную канализационную систему (включая септик)	52	48	15	33	-	4
через систему труб в выгребные ямы и т.п.	43	40	13	27	-	3
система канализации отсутствует	239	223	40	183	-	16
туалет:						
туалет (со смывом) в жилище	1936	1905	77	1828	-	31
туалет другого типа в жилище (включая биотуалет)	9	9	3	6	-	-
туалет вне жилища	315	295	69	226	-	20
туалет отсутствует	28	27	5	22	-	1
ванну и (или) душ:						
ванну и (или) душ в жилище	1857	1835	52	1783	-	22
ванну и (или) душ вне жилища	27	25	4	21	-	2

	Всего	Указавшие тип жилого помещения	в том числе проживают			Не указавшие тип жилого помещения
			в индивидуальных (одноквартирных) домах частного жилищного фонда	в отдельных квартирах	в коммунальных квартирах	
баню, сауну	222	208	65	143	-	14
ванна, душ, баня, сауна отсутствуют	118	113	9	104	-	5
удаление бытовых отходов:						
мусоропровод	57	57	-	57	-	-
мусоросборник вне дома	589	578	62	516	-	11
сбор мусора спецмашиной	1227	1203	64	1139	-	24
выброс мусора в ямы, на кучи и т.п.	277	260	19	241	-	17
кухню:						
кухню или кухонный угол в доме	2329	2277	156	2121	-	52
кухню или кухонный угол в отдельном строении	2	2	-	2	-	-
кухня и кухонный угол отсутствуют	-	-	-	-	-	-
телекоммуникации:						
стационарную телефонную связь	1107	1081	95	986	-	26
телевизионную антенну	2240	2196	148	2048	-	44
проводное радио (радиоточку)	3	2	-	2	-	1
доступ в сеть Интернет (включая мобильный)	260	253	32	221	-	7
Домохозяйства, проживающие в жилых помещениях, оборудованных всеми базовыми видами благоустройства	248	242	29	213	-	6
Домохозяйства, не указавшие виды благоустройства	11	10	1	9	-	1
Нижеилимский район						
Все домохозяйства	22645	21990	1587	20055	348	655
из них указали:						
электричество	22331	21680	1572	19837	271	651
электроплиту напольную	17184	16678	1161	15384	133	506
газ:						
сетевой	2	2	-	2	-	-
сжиженный (баллоны)	5	1	1	-	-	4
отопление:						
центральное	15357	14972	300	14451	221	385
от индивидуальных установок, котлов	527	507	212	295	-	20
печное	6054	5824	1062	4761	1	230
водоснабжение:						
водопровод из коммунальной системы	16101	15697	438	14992	267	404
водопровод из индивидуальной системы	231	228	100	128	-	3
водопровод вне жилища, колонку	1042	1014	306	707	1	28
колодец, скважину или другие источники водоснабжения	4958	4747	730	4017	-	211
горячее водоснабжение:						
центральное	13503	13125	317	12597	211	378
от индивидуальных водонагревателей	584	582	69	505	8	2
горячее водоснабжение отсутствует	7820	7565	1147	6415	3	255
водоотведение (канализация):						
через коммунальную канализационную систему	15494	15099	355	14477	267	395
через индивидуальную канализационную систему (включая септик)	566	557	147	410	-	9

	Всего	Указавшие тип жилого помещения	в том числе проживают			Не указавшие тип жилого помещения
			в индивидуальных (одноквартирных) домах частного жилищного фонда	в отдельных квартирах	в коммунальных квартирах	
через систему труб в выгребные ямы и т.п.	204	199	48	151	-	5
система канализации отсутствует	6051	5816	1025	4790	1	235
туалет:						
туалет (со смывом) в жилище	15441	15048	454	14406	188	393
туалет другого типа в жилище (включая биотуалет)	76	73	27	46	-	3
туалет вне жилища	6385	6147	1077	5041	29	238
туалет отсутствует	71	69	16	53	-	2
ванну и (или) душ:						
ванну и (или) душ в жилище	14860	14470	259	14108	103	390
ванну и (или) душ вне жилища	176	176	-	14	162	-
баню, сауну	5940	5720	1063	4656	1	220
ванна, душ, баня, сауна отсутствуют	508	494	94	400	-	14
удаление бытовых отходов:						
мусоропровод	2688	2613	1	2577	35	75
мусоросборник вне дома	8600	8349	193	8037	119	251
сбор мусора спецмашиной	4083	4036	357	3632	47	47
выброс мусора в ямы, на кучи и т.п.	5956	5720	987	4732	1	236
кухню:						
кухню или кухонный угол в доме	21537	20923	1504	19219	200	614
кухню или кухонный угол в отдельном строении	397	378	65	313	-	19
кухня и кухонный угол отсутствуют	54	54	4	47	3	-
телекоммуникации:						
стационарную телефонную связь	9415	9325	573	8733	19	90
телевизионную антенну	20267	19925	1487	18154	284	342
проводное радио (радиоточку)	25	24	2	22	-	1
доступ в сеть Интернет (включая мобильный)	6451	6345	415	5878	52	106
Домохозяйства, проживающие в жилых помещениях, оборудованных всеми базовыми видами благоустройства	7510	7250	118	7088	44	260
Домохозяйства, не указавшие виды благоустройства	150	149	10	62	77	1
Нижнеудинский район						
Все домохозяйства	26258	25796	11897	13860	39	462
из них указали:						
электричество	25793	25351	11873	13442	36	442
электроплиту напольную	19321	18978	8668	10283	27	343
газ:						
сетевой	2	2	2	-	-	-
сжиженный (баллоны)	13	13	10	3	-	-
отопление:						
центральное	7566	7436	57	7376	3	130
от индивидуальных установок, котлов	1078	1051	606	445	-	27
печное	17137	16850	11216	5600	34	287
водоснабжение:						
водопровод из коммунальной системы	8065	7914	145	7765	4	151
водопровод из индивидуальной системы	903	856	619	237	-	47

	Всего	Указавшие тип жилого помещения	в том числе проживают			Не указавшие тип жилого помещения
			в индивидуальных (одноквартирных) домах частного жилищного фонда	в отдельных квартирах	в коммунальных квартирах	
водопровод вне жилища, колонку	5376	5293	3359	1917	17	83
колодец, скважину или другие источники водоснабжения	11421	11250	7751	3483	16	171
горячее водоснабжение:						
центральное	5974	5849	30	5816	3	125
от индивидуальных водонагревателей	1029	1010	314	696	-	19
горячее водоснабжение отсутствует	18241	17946	11380	6535	31	295
водоотведение (канализация):						
через коммунальную канализационную систему	7744	7604	39	7561	4	140
через индивидуальную канализационную систему (включая септик)	313	286	178	108	-	27
через систему труб в выгребные ямы и т.п.	631	620	425	195	-	11
система канализации отсутствует	16918	16645	11223	5391	31	273
туалет:						
туалет (со смывом) в жилище	7948	7804	265	7536	3	144
туалет другого типа в жилище (включая биотуалет)	74	73	55	18	-	1
туалет вне жилища	17438	17144	11444	5666	34	294
туалет отсутствует	172	171	105	66	-	1
ванну и (или) душ:						
ванну и (или) душ в жилище	7528	7391	97	7291	3	137
ванну и (или) душ вне жилища	66	63	17	46	-	3
баню, сауну	12737	12570	8726	3822	22	167
ванна, душ, баня, сауна отсутствуют	4846	4719	2821	1888	10	127
удаление бытовых отходов:						
мусоропровод	12	12	-	12	-	-
мусоросборник вне дома	6382	6219	524	5692	3	163
сбор мусора спецмашиной	3729	3669	1452	2216	1	60
выброс мусора в ямы, на кучи и т.п.	14976	14763	9699	5032	32	213
кухню:						
кухню или кухонный угол в доме	21432	21041	9273	11747	21	391
кухню или кухонный угол в отдельном строении	4087	4035	2559	1460	16	52
кухня и кухонный угол отсутствуют	110	107	35	72	-	3
телекоммуникации:						
стационарную телефонную связь	3904	3850	739	3111	-	54
телевизионную антенну	24716	24293	11138	13125	30	423
проводное радио (радиоточку)	43	43	26	17	-	-
доступ в сеть Интернет (включая мобильный)	5070	4998	1947	3049	2	72
Домохозяйства, проживающие в жилых помещениях, оборудованных всеми базовыми видами благоустройства	3338	3248	12	3235	1	90
Домохозяйства, не указавшие виды благоустройства	362	352	4	346	2	10

	Всего	Указав- шие тип жилого помеще- ния	в том числе проживают			Не ука- зав- шие тип жи- лого помеще- ния
			в инди- ви- дуаль- ных (одно- квар- тирных) домах частного жилищ- ного фонда	в отдель- ных кварты- рах	в ком- му- наль- ных кварты- рах	
Ольхонское районное МО						
Все домохозяйства	2949	2868	1391	1476	1	81
из них указали:						
электричество	2875	2803	1335	1467	1	72
электроплиту напольную	2146	2096	940	1155	1	50
газ:						
сетевой	3	3	1	2	-	-
сжиженный (баллоны)	1361	1321	685	636	-	40
отопление:						
центральное	231	229	16	213	-	2
от индивидуальных установок, котлов	213	208	107	101	-	5
печное	2498	2424	1264	1159	1	74
водоснабжение:						
водопровод из коммунальной системы	214	209	20	189	-	5
водопровод из индивидуальной системы	53	53	32	21	-	-
водопровод вне жилища, колонку	977	947	431	516	-	30
колодец, скважину или другие источники водоснабжения	1695	1649	904	744	1	46
горячее водоснабжение:						
центральное	12	12	4	8	-	-
от индивидуальных водонагревателей	42	41	21	20	-	1
горячее водоснабжение отсутствует	2806	2726	1343	1382	1	80
водоотведение (канализация):						
через коммунальную канализационную систему	15	15	4	11	-	-
через индивидуальную канализационную систему (включая септик)	39	38	15	23	-	1
через систему труб в выгребные ямы и т.п.	133	133	72	61	-	-
система канализации отсутствует	2723	2643	1289	1353	1	80
туалет:						
туалет (со смывом) в жилище	34	34	17	17	-	-
туалет другого типа в жилище (включая биотуалет)	19	19	14	5	-	-
туалет вне жилища	2874	2794	1344	1449	1	80
туалет отсутствует	13	12	9	3	-	1
ванну и (или) душ:						
ванну и (или) душ в жилище	17	17	9	8	-	-
ванну и (или) душ вне жилища	6	6	5	1	-	-
баню, сауну	1883	1834	915	919	-	49
ванна, душ, баня, сауна отсутствуют	960	931	419	511	1	29
удаление бытовых отходов:						
мусоропровод	-	-	-	-	-	-
мусоросборник вне дома	259	253	48	204	1	6
сбор мусора спецмашиной	552	534	311	223	-	18
выброс мусора в ямы, на кучи и т.п.	2116	2059	1018	1041	-	57
кухню:						
кухню или кухонный угол в доме	2791	2712	1308	1403	1	79

	Всего	Указавшие тип жилого помещения	в том числе проживают			Не указавшие тип жилого помещения
			в индивидуальных (одноквартирных) домах частного жилищного фонда	в отдельных квартирах	в коммунальных квартирах	
кухню или кухонный угол в отдельном строении	146	144	77	67	-	2
кухня и кухонный угол отсутствуют	7	7	3	4	-	-
телекоммуникации:						
стационарную телефонную связь	837	814	250	564	-	23
телевизионную антенну	2743	2673	1257	1416	-	70
проводное радио (радиоточку)	10	10	7	3	-	-
доступ в сеть Интернет (включая мобильный)	481	470	260	210	-	11
Домохозяйства, проживающие в жилых помещениях, оборудованных всеми базовыми видами благоустройства	7	7	2	5	-	-
Домохозяйства, не указавшие виды благоустройства	2	2	2	-	-	-
Слюдянский район						
Все домохозяйства	15730	15138	3284	11674	180	592
из них указали:						
электричество	15623	15040	3263	11598	179	583
электроплиту напольную	11537	11129	2077	8899	153	408
газ:						
сетевой	355	344	7	337	-	11
сжиженный (баллоны)	1327	1284	732	552	-	43
отопление:						
центральное	10284	9893	81	9652	160	391
от индивидуальных установок, котлов	583	567	390	175	2	16
печное	4646	4473	2786	1671	16	173
водоснабжение:						
водопровод из коммунальной системы	10812	10403	299	9947	157	409
водопровод из индивидуальной системы	499	484	336	142	6	15
водопровод вне жилища, колонку	2531	2427	1438	980	9	104
колодец, скважину или другие источники водоснабжения	1720	1666	1186	473	7	54
горячее водоснабжение:						
центральное	9818	9459	67	9241	151	359
от индивидуальных водонагревателей	459	445	235	207	3	14
горячее водоснабжение отсутствует	4662	4485	2617	1849	19	177
водоотведение (канализация):						
через коммунальную канализационную систему	10346	9959	128	9677	154	387
через индивидуальную канализационную систему (включая септик)	358	343	246	95	2	15
через систему труб в выгребные ямы и т.п.	742	714	417	293	4	28
система канализации отсутствует	3999	3848	2389	1441	18	151
туалет:						
туалет (со смывом) в жилище	10445	10063	322	9668	73	382
туалет другого типа в жилище (включая биотуалет)	116	115	67	48	-	1
туалет вне жилища	4935	4746	2857	1787	102	189
туалет отсутствует	56	49	21	27	1	7

	Всего	Указавшие тип жилого помещения	в том числе проживают			Не указавшие тип жилого помещения
			в индивидуальных (одноквартирных) домах частного жилищного фонда	в отдельных квартирах	в коммунальных квартирах	
ванну и (или) душ:						
ванну и (или) душ в жилище	10102	9725	187	9457	81	377
ванну и (или) душ вне жилища	110	106	8	24	74	4
баню, сауну	2791	2708	1976	726	6	83
ванна, душ, баня, сауна отсутствуют	2027	1935	815	1109	11	92
удаление бытовых отходов:						
мусоропровод	164	161	1	160	-	3
мусоросборник вне дома	10806	10414	1124	9158	132	392
сбор мусора спецмашиной	2322	2243	873	1336	34	79
выброс мусора в ямы, на кучи и т.п.	1914	1833	1217	610	6	81
кухню:						
кухню или кухонный угол в доме	15398	14820	3220	11450	150	578
кухню или кухонный угол в отдельном строении	31	31	28	3	-	-
кухня и кухонный угол отсутствуют	85	83	20	38	25	2
телекоммуникации:						
стационарную телефонную связь	6341	6227	651	5532	44	114
телевизионную антенну	12511	12217	2838	9248	131	294
проводное радио (радиоточку)	1034	1019	31	988	-	15
доступ в сеть Интернет (включая мобильный)	3550	3480	564	2900	16	70
Домохозяйства, проживающие в жилых помещениях, оборудованных всеми базовыми видами благоустройства	7034	6803	75	6711	17	231
Домохозяйства, не указавшие виды благоустройства	40	37	2	34	1	3
Тайшетский район						
Все домохозяйства	29341	28434	9863	18117	454	907
из них указали:						
электричество	28176	27290	9767	17170	353	886
электроплиту напольную	21040	20406	7164	13002	240	634
газ:						
сетевой	3	3	2	1	-	-
сжиженный (баллоны)	22	22	18	4	-	-
отопление:						
центральное	9309	9059	55	8717	287	250
от индивидуальных установок, котлов	2350	2293	1155	1109	29	57
печное	16540	15962	8606	7320	36	578
водоснабжение:						
водопровод из коммунальной системы	10156	9894	257	9328	309	262
водопровод из индивидуальной системы	757	739	500	238	1	18
водопровод вне жилища, колонку	7032	6794	3099	3682	13	238
колодец, скважину или другие источники водоснабжения	10215	9847	5907	3912	28	368
горячее водоснабжение:						
центральное	7022	6861	28	6532	301	161
от индивидуальных водонагревателей	1663	1625	215	1405	5	38
горячее водоснабжение отсутствует	18233	17607	9302	8263	42	626

	Всего	Указавшие тип жилого помещения	в том числе проживают			Не указавшие тип жилого помещения
			в индивидуальных (одноквартирных) домах частного жилищного фонда	в отдельных квартирах	в коммунальных квартирах	
водоотведение (канализация):						
через коммунальную канализационную систему	9188	8962	78	8576	308	226
через индивидуальную канализационную систему (включая септик)	218	214	106	108	-	4
через систему труб в выгребные ямы и т.п.	1277	1245	590	652	3	32
система канализации отсутствует	17314	16691	8994	7657	40	623
туалет:						
туалет (со смывом) в жилище	9418	9184	260	8646	278	234
туалет другого типа в жилище (включая биотуалет)	330	326	198	99	29	4
туалет вне жилища	17754	17126	9245	7838	43	628
туалет отсутствует	355	344	88	256	-	11
ванну и (или) душ:						
ванну и (или) душ в жилище	8758	8542	98	8202	242	216
ванну и (или) душ вне жилища	231	226	17	151	58	5
баню, сауну	12705	12277	7100	5154	23	428
ванна, душ, баня, сауна отсутствуют	5338	5138	2211	2898	29	200
удаление бытовых отходов:						
мусоропровод	114	97	1	96	-	17
мусоросборник вне дома	7573	7363	1368	5777	218	210
сбор мусора спецмашиной	2408	2355	173	2087	95	53
выброс мусора в ямы, на кучи и т.п.	16464	15919	7992	7889	38	545
кухню:						
кухню или кухонный угол в доме	24331	23618	8168	15095	355	713
кухню или кухонный угол в отдельном строении	3384	3226	1580	1636	10	158
кухня и кухонный угол отсутствуют	142	136	54	46	36	6
телекоммуникации:						
стационарную телефонную связь	7141	6982	1693	5263	26	159
телевизионную антенну	25542	24817	8807	15605	405	725
проводное радио (радиоточку)	32	31	9	22	-	1
доступ в сеть Интернет (включая мобильный)	5197	5084	1463	3519	102	113
Домохозяйства, проживающие в жилых помещениях, оборудованных всеми базовыми видами благоустройства	3826	3738	29	3630	79	88
Домохозяйства, не указавшие виды благоустройства	737	725	31	640	54	12
Тулунский район						
Все домохозяйства	9543	9235	5434	3799	2	308
из них указали:						
электричество	9456	9155	5394	3759	2	301
электроплиту напольную	7760	7505	4299	3204	2	255
газ:						
сетевой	1	1	1	-	-	-
сжиженный (баллоны)	76	75	47	28	-	1
отопление:						
центральное	623	620	41	579	-	3
от индивидуальных установок, котлов	815	792	416	376	-	23
печное	8055	7775	4967	2806	2	280

	Всего	Указавшие тип жилого помещения	в том числе проживают			Не указавшие тип жилого помещения
			в индивидуальных (одноквартирных) домах частного жилищного фонда	в отдельных квартирах	в коммунальных квартирах	
водоснабжение:						
водопровод из коммунальной системы	916	901	146	755	-	15
водопровод из индивидуальной системы	91	91	64	27	-	-
водопровод вне жилища, колонку колодец, скважину или другие источники водоснабжения	1154	1085	583	502	-	69
	7334	7113	4632	2479	2	221
горячее водоснабжение:						
центральное	572	568	70	498	-	4
от индивидуальных водонагревателей	119	119	34	85	-	-
горячее водоснабжение отсутствует	8614	8321	5193	3126	2	293
водоотведение (канализация):						
через коммунальную канализационную систему	819	812	99	713	-	7
через индивидуальную канализационную систему (включая септик)	17	17	13	4	-	-
через систему труб в выгребные ямы и т.п.	152	144	98	46	-	8
система канализации отсутствует	8451	8160	5168	2990	2	291
туалет:						
туалет (со смывом) в жилище	871	857	136	721	-	14
туалет другого типа в жилище (включая биотуалет)	17	17	17	-	-	-
туалет вне жилища	8461	8171	5179	2990	2	290
туалет отсутствует	143	141	90	51	-	2
ванну и (или) душ:						
ванну и (или) душ в жилище	739	727	61	666	-	12
ванну и (или) душ вне жилища	5	4	2	2	-	1
баню, сауну	7059	6861	4445	2414	2	198
ванна, душ, баня, сауна отсутствуют	1447	1358	791	567	-	89
удаление бытовых отходов:						
мусоропровод	-	-	-	-	-	-
мусоросборник вне дома	748	740	187	553	-	8
сбор мусора спецмашиной	92	92	19	73	-	-
выброс мусора в ямы, на кучи и т.п.	8467	8179	5108	3069	2	288
кухню:						
кухню или кухонный угол в доме	7725	7501	4388	3111	2	224
кухню или кухонный угол в отдельном строении	1772	1689	1032	657	-	83
кухня и кухонный угол отсутствуют	10	10	8	2	-	-
телекоммуникации:						
стационарную телефонную связь	186	184	79	105	-	2
телевизионную антенну	8880	8605	4995	3608	2	275
проводное радио (радиоточку)	12	12	1	11	-	-
доступ в сеть Интернет (включая мобильный)	770	742	439	303	-	28
Домохозяйства, проживающие в жилых помещениях, оборудованных всеми базовыми видами благоустройства	530	526	49	477	-	4
Домохозяйства, не указавшие виды благоустройства	26	25	3	22	-	1

	Всего	Указав- шие тип жилого помеще- ния	в том числе проживают			Не ука- зав- шие тип жи- лого помеще- ния
			в инди- ви- дуаль- ных (одно- квар- тирных) домах частного жилищ- ного фонда	в отдель- ных кварти- рах	в ком- му- наль- ных квар- тирах	
Усольское районное МО						
Все домохозяйства	17687	17349	6057	11282	10	338
из них указали:						
электричество	17466	17135	5981	11144	10	331
электроплиту напольную	10656	10441	2296	8142	3	215
газ:						
сетевой	197	197	14	183	-	-
сжиженный (баллоны)	6326	6222	3707	2508	7	104
отопление:						
центральное	7854	7678	60	7616	2	176
от индивидуальных установок, котлов	1095	1073	482	590	1	22
печное	8571	8435	5471	2957	7	136
водоснабжение:						
водопровод из коммунальной системы	8541	8351	275	8072	4	190
водопровод из индивидуальной системы	312	311	178	133	-	1
водопровод вне жилища, колонку	2285	2246	1290	955	1	39
колодец, скважину или другие источники водоснабжения	6326	6223	4259	1959	5	103
горячее водоснабжение:						
центральное	7308	7139	52	7085	2	169
от индивидуальных водонагревателей	408	404	181	223	-	4
горячее водоснабжение отсутствует	9551	9397	5706	3683	8	154
водоотведение (канализация):						
через коммунальную канализационную систему	7768	7596	80	7514	2	172
через индивидуальную канализационную систему (включая септик)	155	154	88	66	-	1
через систему труб в выгребные ямы и т.п.	905	883	375	508	-	22
система канализации отсутствует	8663	8523	5468	3047	8	140
туалет:						
туалет (со смывом) в жилище	8074	7900	230	7668	2	174
туалет другого типа в жилище (включая биотуалет)	275	265	96	169	-	10
туалет вне жилища	9033	8884	5629	3247	8	149
туалет отсутствует	76	75	50	25	-	1
ванну и (или) душ:						
ванну и (или) душ в жилище	7697	7530	83	7445	2	167
ванну и (или) душ вне жилища	46	44	21	23	-	2
баню, сауну	7192	7076	4671	2401	4	116
ванна, душ, баня, сауна отсутствуют	2086	2048	1050	994	4	38
удаление бытовых отходов:						
мусоропровод	91	86	-	86	-	5
мусоросборник вне дома	7828	7659	705	6952	2	169
сбор мусора спецмашиной	931	912	139	773	-	19
выброс мусора в ямы, на кучи и т.п.	8159	8017	5113	2896	8	142
кухню:						
кухню или кухонный угол в доме	15841	15522	5009	10506	7	319

	Всего	Указавшие тип жилого помещения	в том числе проживают			Не указавшие тип жилого помещения
			в индивидуальных (одноквартирных) домах частного жилищного фонда	в отдельных квартирах	в коммунальных квартирах	
кухню или кухонный угол в отдельном строении	1631	1613	987	623	3	18
кухня и кухонный угол отсутствуют	27	27	17	10	-	-
телекоммуникации:						
стационарную телефонную связь	2847	2800	580	2220	-	47
телевизионную антенну	16470	16194	5652	10532	10	276
проводное радио (радиоточку)	15	15	10	5	-	-
доступ в сеть Интернет (включая мобильный)	3563	3518	823	2694	1	45
Домохозяйства, проживающие в жилых помещениях, оборудованных всеми базовыми видами благоустройства	5618	5490	33	5455	2	128
Домохозяйства, не указавшие виды благоустройства	55	54	36	18	-	1
Усть-Илимский район						
Все домохозяйства	6934	6907	799	6107	1	27
из них указали:						
электричество	6815	6789	798	5990	1	26
электроплиту напольную	5885	5863	664	5198	1	22
газ:						
сетевой	8	8	-	8	-	-
сжиженный (баллоны)	9	8	-	8	-	1
отопление:						
центральное	2504	2498	95	2403	-	6
от индивидуальных установок, котлов	968	964	166	798	-	4
печное	3348	3332	536	2795	1	16
водоснабжение:						
водопровод из коммунальной системы	2947	2939	185	2754	-	8
водопровод из индивидуальной системы	164	162	28	134	-	2
водопровод вне жилища, колонку	277	276	95	181	-	1
колодец, скважину или другие источники водоснабжения	3531	3517	489	3027	1	14
горячее водоснабжение:						
центральное	1864	1859	57	1802	-	5
от индивидуальных водонагревателей	300	300	40	260	-	-
горячее водоснабжение отсутствует	4556	4538	690	3847	1	18
водоотведение (канализация):						
через коммунальную канализационную систему	2163	2158	75	2083	-	5
через индивидуальную канализационную систему (включая септик)	415	413	89	324	-	2
через систему труб в выгребные ямы и т.п.	114	114	16	98	-	-
система канализации отсутствует	4212	4194	618	3575	1	18
туалет:						
туалет (со смывом) в жилище	2177	2172	114	2058	-	5
туалет другого типа в жилище (включая биотуалет)	63	62	17	45	-	1
туалет вне жилища	4532	4513	664	3848	1	19

	Всего	Указавшие тип жилого помещения	в том числе проживают			Не указавшие тип жилого помещения
			в индивидуальных (одноквартирных) домах частного жилищного фонда	в отдельных квартирах	в коммунальных квартирах	
туалет отсутствует	41	41	2	39	-	-
ванну и (или) душ:						
ванну и (или) душ в жилище	1632	1627	30	1597	-	5
ванну и (или) душ вне жилища	6	6	3	3	-	-
баню, сауну	4253	4238	638	3599	1	15
ванна, душ, баня, сауна отсутствуют	407	403	39	364	-	4
удаление бытовых отходов:						
мусоропровод	-	-	-	-	-	-
мусоросборник вне дома	2336	2323	115	2208	-	13
сбор мусора спецмашиной	989	987	66	921	-	2
выброс мусора в ямы, на кучи и т.п.	3417	3405	609	2795	1	12
кухню:						
кухню или кухонный угол в доме	6703	6676	778	5897	1	27
кухню или кухонный угол в отдельном строении	103	103	14	89	-	-
кухня и кухонный угол отсутствуют	15	15	4	11	-	-
телекоммуникации:						
стационарную телефонную связь	2741	2730	295	2434	1	11
телевизионную антенну	6643	6620	758	5861	1	23
проводное радио (радиоточку)	150	149	4	145	-	1
доступ в сеть Интернет (включая мобильный)	1499	1492	174	1317	1	7
Домохозяйства, проживающие в жилых помещениях, оборудованных всеми базовыми видами благоустройства	717	714	19	695	-	3
Домохозяйства, не указавшие виды благоустройства	5	5	-	5	-	-
Усть-Кутский район						
Все домохозяйства	20281	19600	2192	17375	33	681
из них указали:						
электричество	20051	19373	2182	17158	33	678
электроплиту напольную	16293	15843	1923	13890	30	450
газ:						
сетевой	5	5	-	5	-	-
сжиженный (баллоны)	16	11	3	8	-	5
отопление:						
центральное	14457	13986	124	13840	22	471
от индивидуальных установок, котлов	266	262	132	130	-	4
печное	5212	5082	1931	3140	11	130
водоснабжение:						
водопровод из коммунальной системы	14460	13989	169	13798	22	471
водопровод из индивидуальной системы	168	162	64	97	1	6
водопровод вне жилища, колонку	1964	1922	667	1249	6	42
колодец, скважину или другие источники водоснабжения	3326	3237	1287	1946	4	89

	Всего	Указав- шие тип помеще- ния	в том числе проживают			Не ука- зав- шие тип жи- лого помеще- ния
			в инди- ви- дуаль- ных (одно- квар- тирных) домах частного жилищ- ного фонда	в отдель- ных кврти- рах	в ком- му- наль- ных квар- тирах	
горячее водоснабжение:						
центральное	12725	12315	87	12206	22	410
от индивидуальных водонагревателей	354	349	56	292	1	5
горячее водоснабжение отсутствует	6362	6192	1959	4223	10	170
водоотведение (канализация):						
через коммунальную канализационную систему	13632	13189	111	13056	22	443
через индивидуальную канализационную систему (включая септик)	173	160	45	115	-	13
через систему труб в выгребные ямы и т.п.	360	353	129	224	-	7
система канализации отсутствует	5740	5596	1889	3696	11	144
туалет:						
туалет (со смывом) в жилище	13218	12788	124	12643	21	430
туалет другого типа в жилище (включая биотуалет)	112	111	63	48	-	1
туалет вне жилища	6307	6147	1967	4169	11	160
туалет отсутствует	174	169	25	143	1	5
ванну и (или) душ:						
ванну и (или) душ в жилище	12744	12324	74	12238	12	420
ванну и (или) душ вне жилища	64	63	6	57	-	1
баню, сауну	5402	5279	1931	3343	5	123
ванна, душ, баня, сауна отсутствуют	1333	1285	119	1157	9	48
удаление бытовых отходов:						
мусоропровод	1105	1084	-	1083	1	21
мусоросборник вне дома	9494	9182	351	8807	24	312
сбор мусора спецмашиной	2876	2817	212	2603	2	59
выброс мусора в ямы, на кучи и т.п.	5865	5729	1591	4134	4	136
кухню:						
кухню или кухонный угол в доме	19579	18999	2173	16803	23	580
кухню или кухонный угол в отдельном строении	186	186	6	178	2	-
кухня и кухонный угол отсутствуют	34	26	7	16	3	8
телекоммуникации:						
стационарную телефонную связь	6364	6233	360	5870	3	131
телевизионную антенну	17718	17261	1975	15262	24	457
проводное радио (радиоточку)	15	14	2	12	-	1
доступ в сеть Интернет (включая мобильный)	5882	5714	439	5267	8	168
Домохозяйства, проживающие в жилых помещениях, оборудованных всеми базовыми видами благоустройства	6765	6593	25	6558	10	172
Домохозяйства, не указавшие виды благоустройства	182	180	3	177	-	2
Усть-Удинский район						
Все домохозяйства	4944	4848	2219	2629	-	96
из них указали:						
электричество	4926	4830	2208	2622	-	96
электроплиту напольную	3914	3860	1683	2177	-	54
газ:						
сетевой	-	-	-	-	-	-

	Всего	Указав- шие тип жилого помеще- ния	в том числе проживают			Не ука- зав- шие тип жи- лого помеще- ния
			в инди- ви- дуаль- ных (одно- квар- тирных) домах частного жилищ- ного фонда	в отдель- ных кварты- рах	в ком- му- наль- ных кварты- рах	
сжиженный (баллоны)	512	497	186	311	-	15
отопление:						
центральное	179	179	15	164	-	-
от индивидуальных установок, котлов	178	177	92	85	-	1
печное	4583	4488	2111	2377	-	95
водоснабжение:						
водопровод из коммунальной системы	599	598	265	333	-	1
водопровод из индивидуальной системы	18	18	11	7	-	-
водопровод вне жилища, колонку	1487	1452	690	762	-	35
колодец, скважину или другие источники водоснабжения	2824	2764	1250	1514	-	60
горячее водоснабжение:						
центральное	32	32	1	31	-	-
от индивидуальных водонагревателей	255	254	140	114	-	1
горячее водоснабжение отсутствует	4627	4533	2067	2466	-	94
водоотведение (канализация):						
через коммунальную канализационную систему	67	67	2	65	-	-
через индивидуальную канализационную систему (включая септик)	3	3	2	1	-	-
через систему труб в выгребные ямы и т.п.	442	441	229	212	-	1
система канализации отсутствует	4419	4324	1982	2342	-	95
туалет:						
туалет (со смывом) в жилище	188	187	64	123	-	1
туалет другого типа в жилище (включая биотуалет)	72	72	34	38	-	-
туалет вне жилища	4640	4547	2108	2439	-	93
туалет отсутствует	30	29	10	19	-	1
ванну и (или) душ:						
ванну и (или) душ в жилище	81	80	11	69	-	1
ванну и (или) душ вне жилища	4	4	2	2	-	-
баню, сауну	4257	4170	1920	2250	-	87
ванна, душ, баня, сауна отсутствуют	431	424	194	230	-	7
удаление бытовых отходов:						
мусоропровод	-	-	-	-	-	-
мусоросборник вне дома	13	13	2	11	-	-
сбор мусора спецмашиной	81	81	16	65	-	-
выброс мусора в ямы, на кучи и т.п.	4798	4704	2172	2532	-	94
кухню:						
кухню или кухонный угол в доме	4526	4435	2001	2434	-	91
кухню или кухонный угол в отдельном строении	402	397	208	189	-	5
кухня и кухонный угол отсутствуют	8	8	7	1	-	-
телекоммуникации:						
стационарную телефонную связь	1256	1249	515	734	-	7
телевизионную антенну	4210	4131	1832	2299	-	79
проводное радио (радиоточку)	7	7	6	1	-	-
доступ в сеть Интернет (включая мобильный)	268	266	117	149	-	2

	Всего	Указавшие тип жилого помещения	в том числе проживают			Не указавшие тип жилого помещения
			в индивидуальных (одноквартирных) домах частного жилищного фонда	в отдельных квартирах	в коммунальных квартирах	
Домохозяйства, проживающие в жилых помещениях, оборудованных всеми базовыми видами благоустройства	-	-	-	-	-	-
Домохозяйства, не указавшие виды благоустройства	2	2	1	1	-	-
Черемховское районное МО						
Все домохозяйства	10429	10034	4654	5296	84	395
из них указали:						
электричество	10191	9802	4586	5132	84	389
электроплиту напольную	5964	5809	2307	3446	56	155
газ:						
сетевой	8	8	4	4	-	-
сжиженный (баллоны)	2807	2668	1488	1162	18	139
отопление:						
центральное	2612	2589	42	2547	-	23
от индивидуальных установок, котлов	458	447	209	237	1	11
печное	7231	6875	4390	2403	82	356
водоснабжение:						
водопровод из коммунальной системы	2917	2882	140	2741	1	35
водопровод из индивидуальной системы	160	158	91	63	4	2
водопровод вне жилища, колонку	2481	2322	1257	1063	2	159
колодець, скважину или другие источники водоснабжения	4630	4438	3109	1252	77	192
горячее водоснабжение:						
центральное	2505	2483	38	2445	-	22
от индивидуальных водонагревателей	114	109	45	63	1	5
горячее водоснабжение отсутствует	7058	6781	4147	2553	81	277
водоотведение (канализация):						
через коммунальную канализационную систему	2622	2597	64	2532	1	25
через индивидуальную канализационную систему (включая септик)	90	90	46	41	3	-
через систему труб в выгребные ямы и т.п.	411	387	246	138	3	24
система канализации отсутствует	6953	6647	4160	2410	77	306
туалет:						
туалет (со смывом) в жилище	2711	2685	96	2587	2	26
туалет другого типа в жилище (включая биотуалет)	47	46	16	29	1	1
туалет вне жилища	7446	7084	4500	2503	81	362
туалет отсутствует	45	44	33	11	-	1
ванну и (или) душ:						
ванну и (или) душ в жилище	2486	2462	41	2421	-	24
ванну и (или) душ вне жилища	27	25	9	16	-	2
баню, сауну	5435	5179	3387	1726	66	256
ванна, душ, баня, сауна отсутствуют	1795	1727	922	795	10	68
удаление бытовых отходов:						
мусоропровод	-	-	-	-	-	-
мусоросборник вне дома	244	237	117	119	1	7
сбор мусора спецмашиной	2441	2412	40	2372	-	29

	Всего	Указавшие тип жилого помещения	в том числе проживают			Не указавшие тип жилого помещения
			в индивидуальных (одноквартирных) домах частного жилищного фонда	в отдельных квартирах	в коммунальных квартирах	
выброс мусора в ямы, на кучи и т.п.	7330	6987	4361	2550	76	343
кухню:						
кухню или кухонный угол в доме	7807	7529	3166	4317	46	278
кухню или кухонный угол в отдельном строении	2386	2275	1419	820	36	111
кухня и кухонный угол отсутствуют	52	51	43	7	1	1
телекоммуникации:						
стационарную телефонную связь	311	305	23	281	1	6
телевизионную антенну	9278	8933	3993	4870	70	345
проводное радио (радиоточку)	11	11	6	5	-	-
доступ в сеть Интернет (включая мобильный)	1163	1126	367	759	-	37
Домохозяйства, проживающие в жилых помещениях, оборудованных всеми базовыми видами благоустройства	42	41	-	41	-	1
Домохозяйства, не указавшие виды благоустройства	74	71	2	69	-	3
Чунское районное МО						
Все домохозяйства	13846	13657	3445	10205	7	189
из них указали:						
электричество	13458	13273	3393	9873	7	185
электроплиту напольную	10527	10402	2643	7753	6	125
газ:						
сетевой	3	3	3	-	-	-
сжиженный (баллоны)	2	2	2	-	-	-
отопление:						
центральное	3920	3902	20	3880	2	18
от индивидуальных установок, котлов	690	672	262	408	2	18
печное	8831	8684	3158	5523	3	147
водоснабжение:						
водопровод из коммунальной системы	4413	4394	84	4308	2	19
водопровод из индивидуальной системы	489	477	214	263	-	12
водопровод вне жилища, колонку	3087	3046	944	2102	-	41
колодец, скважину или другие источники водоснабжения	5456	5341	2193	3143	5	115
горячее водоснабжение:						
центральное	3749	3737	29	3706	2	12
от индивидуальных водонагревателей	381	374	126	248	-	7
горячее водоснабжение отсутствует	8927	8768	3221	5542	5	159
водоотведение (канализация):						
через коммунальную канализационную систему	4112	4094	44	4048	2	18
через индивидуальную канализационную систему (включая септик)	478	467	145	322	-	11
через систему труб в выгребные ямы и т.п.	702	697	291	406	-	5
система канализации отсутствует	8105	7954	2949	5000	5	151
туалет:						
туалет (со смывом) в жилище	4347	4326	179	4145	2	21
туалет другого типа в жилище (включая биотуалет)	195	194	81	113	-	1
туалет вне жилища	8760	8601	3151	5445	5	159

	Всего	Указавшие тип жилого помещения	в том числе проживают			Не указавшие тип жилого помещения
			в индивидуальных (одноквартирных) домах частного жилищного фонда	в отдельных квартирах	в коммунальных квартирах	
туалет отсутствует	68	68	23	45	-	-
ванну и (или) душ:						
ванну и (или) душ в жилище	3680	3664	43	3619	2	16
ванну и (или) душ вне жилища	24	24	5	19	-	-
баню, сауну	7538	7411	2818	4589	4	127
ванна, душ, баня, сауна отсутствуют	1352	1322	447	874	1	30
удаление бытовых отходов:						
мусоропровод	1	1	1	-	-	-
мусоросборник вне дома	2163	2150	180	1968	2	13
сбор мусора спецмашиной	3152	3138	339	2797	2	14
выброс мусора в ямы, на кучи и т.п.	7757	7608	2867	4738	3	149
кухню:						
кухню или кухонный угол в доме	10792	10655	2495	8154	6	137
кухню или кухонный угол в отдельном строении	2500	2458	916	1542	-	42
кухня и кухонный угол отсутствуют	130	126	26	99	1	4
телекоммуникации:						
стационарную телефонную связь	1859	1842	275	1567	-	17
телевизионную антенну	12852	12695	3160	9528	7	157
проводное радио (радиоточку)	17	17	2	15	-	-
доступ в сеть Интернет (включая мобильный)	2369	2334	594	1740	-	35
Домохозяйства, проживающие в жилых помещениях, оборудованных всеми базовыми видами благоустройства	993	988	22	966	-	5
Домохозяйства, не указавшие виды благоустройства	213	213	3	210	-	-
Шелеховский район						
Все домохозяйства	23023	22660	5287	17096	277	363
из них указали:						
электричество	22804	22443	5166	17000	277	361
электроплиту напольную	16006	15800	2963	12666	171	206
газ:						
сетевой	2020	1956	5	1951	-	64
сжиженный (баллоны)	3406	3351	2312	1019	20	55
отопление:						
центральное	16255	15997	266	15457	274	258
от индивидуальных установок, котлов	1130	1121	934	186	1	9
печное	5355	5263	3950	1311	2	92
водоснабжение:						
водопровод из коммунальной системы	16591	16328	586	15468	274	263
водопровод из индивидуальной системы	695	692	632	60	-	3
водопровод вне жилища, колонку	2832	2782	1894	885	3	50
колодец, скважину или другие источники водоснабжения	2648	2604	2049	555	-	44
горячее водоснабжение:						
центральное	15443	15213	189	14766	258	230
от индивидуальных водонагревателей	1192	1165	622	534	9	27
горячее водоснабжение отсутствует	5845	5742	4167	1569	6	103

	Всего	Указавшие тип жилого помещения	в том числе проживают			Не указавшие тип жилого помещения
			в индивидуальных (одноквартирных) домах частного жилищного фонда	в отдельных квартирах	в коммунальных квартирах	
водоотведение (канализация):						
через коммунальную канализационную систему	16158	15901	207	15420	274	257
через индивидуальную канализационную систему (включая септик)	318	318	286	32	-	-
через систему труб в выгребные ямы и т.п.	1134	1122	1032	90	-	12
система канализации отсутствует	5116	5023	3612	1408	3	93
туалет:						
туалет (со смывом) в жилище	16398	16140	596	15329	215	258
туалет другого типа в жилище (включая биотуалет)	275	273	150	82	41	2
туалет вне жилища	5973	5872	4371	1481	20	101
туалет отсутствует	60	60	45	15	-	-
ванну и (или) душ:						
ванну и (или) душ в жилище	16092	15841	262	15367	212	251
ванну и (или) душ вне жилища	123	123	40	24	59	-
баню, сауну	4342	4278	3511	765	2	64
ванна, душ, баня, сауна отсутствуют	1702	1662	944	714	4	40
удаление бытовых отходов:						
мусоропровод	311	306	-	287	19	5
мусоросборник вне дома	16271	16024	1364	14412	248	247
сбор мусора спецмашиной	3157	3092	1866	1221	5	65
выброс мусора в ямы, на кучи и т.п.	2505	2466	1845	620	1	39
кухню:						
кухню или кухонный угол в доме	22311	21956	4993	16734	229	355
кухню или кухонный угол в отдельном строении	384	380	128	205	47	4
кухня и кухонный угол отсутствуют	44	43	34	8	1	1
телекоммуникации:						
стационарную телефонную связь	10541	10437	1040	9342	55	104
телевизионную антенну	20131	19891	4619	15059	213	240
проводное радио (радиоточку)	2029	2015	16	1995	4	14
доступ в сеть Интернет (включая мобильный)	7981	7878	1553	6268	57	103
Домохозяйства, проживающие в жилых помещениях, оборудованных всеми базовыми видами благоустройства	12906	12710	67	12486	157	196
Домохозяйства, не указавшие виды благоустройства	136	135	109	26	-	1
Усть-Ордынский Бурятский округ						
Все домохозяйства	38368	37122	20417	16666	39	1246
из них указали:						
электричество	38053	36819	20341	16439	39	1234
электроплиту напольную	29018	28070	14956	13089	25	948
газ:						
сетевой	25	25	13	12	-	-
сжиженный (баллоны)	9883	9617	5169	4439	9	266

	Всего	Указав- шие тип помеще- ния	в том числе проживают			Не ука- зав- шие тип жи- лого помеще- ния
			в инди- ви- дуаль- ных (одно- квар- тирных) домах частного жилищ- ного фонда	в отдель- ных кварти- рах	в ком- му- наль- ных квар- тирах	
отопление:						
центральное	1269	1258	38	1214	6	11
от индивидуальных установок, котлов	3623	3506	1608	1896	2	117
печное	33204	32094	18730	13333	31	1110
водоснабжение:						
водопровод из коммунальной системы	2309	2268	417	1842	9	41
водопровод из индивидуальной системы	643	636	378	258	-	7
водопровод вне жилища, колонку	7415	7303	3571	3721	11	112
колодец, скважину или другие источники водоснабжения	27616	26544	15939	10586	19	1072
горячее водоснабжение:						
центральное	853	848	16	826	6	5
от индивидуальных водонагревателей	412	410	207	203	-	2
горячее водоснабжение отсутствует	35972	34785	19728	15028	29	1187
водоотведение (канализация):						
через коммунальную канализационную систему	1284	1251	68	1176	7	33
через индивидуальную канализационную систему (включая септик)	335	332	193	139	-	3
через систему труб в выгребные ямы и т.п.	879	858	433	424	1	21
система канализации отсутствует	35344	34198	19574	14593	31	1146
туалет:						
туалет (со смывом) в жилище	1537	1528	234	1287	7	9
туалет другого типа в жилище (включая биотуалет)	148	141	74	67	-	7
туалет вне жилища	36121	34917	19953	14934	30	1204
туалет отсутствует	278	264	110	152	2	14
ванну и (или) душ:						
ванну и (или) душ в жилище	1024	1018	53	959	6	6
ванну и (или) душ вне жилища	48	48	21	27	-	-
баню, сауну	27063	26235	15077	11135	23	828
ванна, душ, баня, сауна отсутствуют	9200	8856	4828	4018	10	344
удаление бытовых отходов:						
мусоропровод	2	2	-	2	-	-
мусоросборник вне дома	3015	2932	1066	1856	10	83
сбор мусора спецмашиной	720	709	161	548	-	11
выброс мусора в ямы, на кучи и т.п.	33913	32799	18953	13817	29	1114
кухню:						
кухню или кухонный угол в доме	34165	33025	17994	14996	35	1140
кухню или кухонный угол в отдельном строении	3755	3667	2261	1403	3	88
кухня и кухонный угол отсутствуют	160	156	111	44	1	4
телекоммуникации:						
стационарную телефонную связь	6164	6031	2941	3086	4	133
телевизионную антенну	34729	33687	18511	15141	35	1042
проводное радио (радиоточку)	93	92	57	35	-	1

	Всего	Указавшие тип жилого помещения	в том числе проживают			Не указавшие тип жилого помещения
			в индивидуальных (одноквартирных) домах частного жилищного фонда	в отдельных квартирах	в коммунальных квартирах	
доступ в сеть Интернет (включая мобильный)	5235	5119	2651	2466	2	116
Домохозяйства, проживающие в жилых помещениях, оборудованных всеми базовыми видами благоустройства	508	505	9	496	-	3
Домохозяйства, не указавшие виды благоустройства	148	142	16	126	-	6
Аларский район						
Все домохозяйства	7260	7124	4008	3110	6	136
из них указали:						
электричество	7248	7113	3998	3109	6	135
электроплиту напольную	5681	5584	2997	2583	4	97
газ:						
сетевой	4	4	2	2	-	-
сжиженный (баллоны)	2139	2108	1070	1036	2	31
отопление:						
центральное	116	115	1	114	-	1
от индивидуальных установок, котлов	864	852	381	471	-	12
печное	6278	6155	3626	2523	6	123
водоснабжение:						
водопровод из коммунальной системы	139	139	11	128	-	-
водопровод из индивидуальной системы	71	71	36	35	-	-
водопровод вне жилища, колонку	556	548	286	262	-	8
колодец, скважину или другие источники водоснабжения	6478	6350	3661	2683	6	128
горячее водоснабжение:						
центральное	9	9	-	9	-	-
от индивидуальных водонагревателей	34	34	18	16	-	-
горячее водоснабжение отсутствует	7138	7002	3951	3045	6	136
водоотведение (канализация):						
через коммунальную канализационную систему	91	91	2	89	-	-
через индивидуальную канализационную систему (включая септик)	22	22	15	7	-	-
через систему труб в выгребные ямы и т.п.	86	83	47	36	-	3
система канализации отсутствует	7033	6900	3938	2956	6	133
туалет:						
туалет (со смывом) в жилище	111	111	19	92	-	-
туалет другого типа в жилище (включая биотуалет)	21	19	8	11	-	2
туалет вне жилища	7086	6953	3959	2988	6	133
туалет отсутствует	34	33	18	15	-	1
ванну и (или) душ:						
ванну и (или) душ в жилище	9	9	2	7	-	-
ванну и (или) душ вне жилища	14	14	2	12	-	-
баню, сауну	5328	5235	2979	2252	4	93

	Всего	Указавшие тип жилого помещения	в том числе проживают			Не указавшие тип жилого помещения
			в индивидуальных (одноквартирных) домах частного жилищного фонда	в отдельных квартирах	в коммунальных квартирах	
ванна, душ, баня, сауна отсутствуют	1825	1782	993	787	2	43
удаление бытовых отходов:						
мусоропровод	-	-	-	-	-	-
мусоросборник вне дома	204	199	55	144	-	5
сбор мусора спецмашиной	128	128	5	123	-	-
выброс мусора в ямы, на кучи и т.п.	6877	6746	3918	2822	6	131
кухню:						
кухню или кухонный угол в доме	5358	5257	2802	2450	5	101
кухню или кухонный угол в отдельном строении	1852	1818	1172	645	1	34
кухня и кухонный угол отсутствуют	44	44	33	11	-	-
телекоммуникации:						
стационарную телефонную связь	285	281	113	168	-	4
телевизионную антенну	6736	6609	3737	2866	6	127
проводное радио (радиоточку)	2	2	1	1	-	-
доступ в сеть Интернет (включая мобильный)	426	419	170	249	-	7
Домохозяйства, проживающие в жилых помещениях, оборудованных всеми базовыми видами благоустройства	-	-	-	-	-	-
Домохозяйства, не указавшие виды благоустройства	-	-	-	-	-	-
Баяндаевский район						
Все домохозяйства	3649	3250	2244	1003	3	399
из них указали:						
электричество	3635	3239	2234	1002	3	396
электроплиту напольную	2919	2573	1719	853	1	346
газ:						
сетевой	1	1	-	1	-	-
сжиженный (баллоны)	448	397	313	84	-	51
отопление:						
центральное	-	-	-	-	-	-
от индивидуальных установок, котлов	186	147	113	34	-	39
печное	3446	3088	2119	966	3	358
водоснабжение:						
водопровод из коммунальной системы	65	40	39	1	-	25
водопровод из индивидуальной системы	35	33	16	17	-	2
водопровод вне жилища, колонку	307	295	171	124	-	12
колодець, скважину или другие источники водоснабжения	3179	2826	1999	824	3	353
горячее водоснабжение:						
центральное	-	-	-	-	-	-
от индивидуальных водонагревателей	1	1	1	-	-	-
горячее водоснабжение отсутствует	3349	2979	2115	861	3	370
водоотведение (канализация):						
через коммунальную канализационную систему	64	39	38	1	-	25

	Всего	Указавшие тип жилого помещения	в том числе проживают			Не указавшие тип жилого помещения
			в индивидуальных (одноквартирных) домах частного жилищного фонда	в отдельных квартирах	в коммунальных квартирах	
через индивидуальную канализационную систему (включая септик)	30	30	15	15	-	-
через систему труб в выгребные ямы и т.п.	93	91	32	59	-	2
система канализации отсутствует	3302	2964	2094	867	3	338
туалет:						
туалет (со смывом) в жилище	3	3	3	-	-	-
туалет другого типа в жилище (включая биотуалет)	4	3	2	1	-	1
туалет вне жилища	3604	3213	2214	996	3	391
туалет отсутствует	26	21	17	4	-	5
ванну и (или) душ:						
ванну и (или) душ в жилище	-	-	-	-	-	-
ванну и (или) душ вне жилища	4	4	2	2	-	-
баню, сауну	2538	2295	1638	657	-	243
ванна, душ, баня, сауна отсутствуют	907	794	509	282	3	113
удаление бытовых отходов:						
мусоропровод	1	1	-	1	-	-
мусоросборник вне дома	149	130	83	47	-	19
сбор мусора спецмашиной	12	12	4	8	-	-
выброс мусора в ямы, на кучи и т.п.	3325	2966	2092	871	3	359
кухню:						
кухню или кухонный угол в доме	3528	3138	2148	987	3	390
кухню или кухонный угол в отдельном строении	99	94	79	15	-	5
кухня и кухонный угол отсутствуют	11	9	8	1	-	2
телекоммуникации:						
стационарную телефонную связь	119	92	73	19	-	27
телевизионную антенну	2989	2706	1855	848	3	283
проводное радио (радиоточку)	1	1	1	-	-	-
доступ в сеть Интернет (включая мобильный)	658	630	464	166	-	28
Домохозяйства, проживающие в жилых помещениях, оборудованных всеми базовыми видами благоустройства	1	1	1	-	-	-
Домохозяйства, не указавшие виды благоустройства	6	4	4	-	-	2
Боханский район						
Все домохозяйства	7822	7654	3996	3652	6	168
из них указали:						
электричество	7780	7613	3991	3616	6	167
электроплиту напольную	5267	5159	2571	2583	5	108
газ:						
сетевой	7	7	4	3	-	-
сжиженный (баллоны)	2983	2935	1443	1488	4	48
отопление:						
центральное	88	87	7	80	-	1
от индивидуальных установок, котлов	697	686	247	438	1	11

	Всего	Указав- шие тип жилого помеще- ния	в том числе проживают			Не ука- зав- шие тип жи- лого помеще- ния
			в инди- ви- дуаль- ных (одно- квар- тирных) домах частного жилищ- ного фонда	в отдель- ных кварти- рах	в ком- му- наль- ных квар- тирах	
печное водоснабжение:	7002	6848	3740	3103	5	154
водопровод из коммунальной системы	289	287	113	173	1	2
водопровод из индивидуальной системы	170	169	113	56	-	1
водопровод вне жилища, колонку	1910	1889	830	1057	2	21
колодец, скважину или другие источники водоснабжения	5414	5273	2936	2334	3	141
горячее водоснабжение:						
центральное	57	57	4	53	-	-
от индивидуальных водонагревателей	69	69	44	25	-	-
горячее водоснабжение отсутствует	7608	7448	3931	3513	4	160
водоотведение (канализация):						
через коммунальную канализационную систему	109	109	5	104	-	-
через индивидуальную канализационную систему (включая септик)	47	47	33	14	-	-
через систему труб в выгребные ямы и т.п.	159	159	107	51	1	-
система канализации отсутствует	7471	7306	3847	3454	5	165
туалет:						
туалет (со смывом) в жилище	164	164	56	107	1	-
туалет другого типа в жилище (включая биотуалет)	39	39	28	11	-	-
туалет вне жилища	7521	7359	3886	3468	5	162
туалет отсутствует	62	60	24	36	-	2
ванну и (или) душ:						
ванну и (или) душ в жилище	114	114	17	97	-	-
ванну и (или) душ вне жилища	15	15	9	6	-	-
баню, сауну	6086	5968	3183	2779	6	118
ванна, душ, баня, сауна отсутствуют	1479	1436	727	709	-	43
удаление бытовых отходов:						
мусоропровод	1	1	-	1	-	-
мусоросборник вне дома	107	106	40	66	-	1
сбор мусора спецмашиной	108	107	23	84	-	1
выброс мусора в ямы, на кучи и т.п.	7518	7356	3908	3442	6	162
кухню:						
кухню или кухонный угол в доме	7339	7184	3755	3424	5	155
кухню или кухонный угол в отдельном строении	433	424	224	199	1	9
кухня и кухонный угол отсутствуют	18	17	14	3	-	1
телекоммуникации:						
стационарную телефонную связь	705	695	361	334	-	10
телевизионную антенну	7444	7292	3816	3470	6	152
проводное радио (радиоточку)	23	23	13	10	-	-
доступ в сеть Интернет (включая мобильный)	1126	1112	561	551	-	14

	Всего	Указавшие тип жилого помещения	в том числе проживают			Не указавшие тип жилого помещения
			в индивидуальных (одноквартирных) домах частного жилищного фонда	в отдельных квартирах	в коммунальных квартирах	
Домохозяйства, проживающие в жилых помещениях, оборудованных всеми базовыми видами благоустройства	1	1	-	1	-	-
Домохозяйства, не указавшие виды благоустройства	16	15	-	15	-	1
Нукутский район						
Все домохозяйства	4768	4615	2299	2310	6	153
из них указали:						
электричество	4703	4553	2286	2261	6	150
электроплиту напольную	3210	3097	1497	1597	3	113
газ:						
сетевой	-	-	-	-	-	-
сжиженный (баллоны)	633	611	269	339	3	22
отопление:						
центральное	66	65	7	58	-	1
от индивидуальных установок, котлов	565	560	176	384	-	5
печное	4084	3938	2109	1823	6	146
водоснабжение:						
водопровод из коммунальной системы	859	854	218	635	1	5
водопровод из индивидуальной системы	88	87	37	50	-	1
водопровод вне жилища, колонку	737	726	327	397	2	11
колодец, скважину или другие источники водоснабжения	3003	2868	1694	1171	3	135
горячее водоснабжение:						
центральное	-	-	-	-	-	-
от индивидуальных водонагревателей	180	178	56	122	-	2
горячее водоснабжение отсутствует	4332	4183	2145	2032	6	149
водоотведение (канализация):						
через коммунальную канализационную систему	148	147	4	143	-	1
через индивидуальную канализационную систему (включая септик)	71	70	30	40	-	1
через систему труб в выгребные ямы и т.п.	277	275	107	168	-	2
система канализации отсутствует	4178	4031	2133	1892	6	147
туалет:						
туалет (со смывом) в жилище	332	329	73	256	-	3
туалет другого типа в жилище (включая биотуалет)	17	17	7	10	-	-
туалет вне жилища	4304	4159	2186	1967	6	145
туалет отсутствует	55	52	25	27	-	3
ванну и (или) душ:						
ванну и (или) душ в жилище	132	130	14	116	-	2
ванну и (или) душ вне жилища	1	1	-	1	-	-
баню, сауну	3186	3085	1572	1509	4	101
ванна, душ, баня, сауна отсутствуют	1265	1220	649	569	2	45

	Всего	Указавшие тип жилого помещения	в том числе проживают			Не указавшие тип жилого помещения
			в индивидуальных (одноквартирных) домах частного жилищного фонда	в отдельных квартирах	в коммунальных квартирах	
удаление бытовых отходов:						
мусоропровод	-	-	-	-	-	-
мусоросборник вне дома	699	695	131	564	-	4
сбор мусора спецмашиной	8	8	3	5	-	-
выброс мусора в ямы, на кучи и т.п.	3962	3815	2130	1679	6	147
кухню:						
кухню или кухонный угол в доме	4189	4057	1995	2057	5	132
кухню или кухонный угол в отдельном строении	488	468	270	197	1	20
кухня и кухонный угол отсутствуют	23	23	21	2	-	-
телекоммуникации:						
стационарную телефонную связь	1599	1549	607	939	3	50
телевизионную антенну	4443	4305	2137	2162	6	138
проводное радио (радиоточку)	10	10	7	3	-	-
доступ в сеть Интернет (включая мобильный)	623	620	242	376	2	3
Домохозяйства, проживающие в жилых помещениях, оборудованных всеми базовыми видами благоустройства	44	43	3	40	-	1
Домохозяйства, не указавшие виды благоустройства	36	35	2	33	-	1
Осинский район						
Все домохозяйства	5994	5807	3080	2727	-	187
из них указали:						
электричество	5922	5737	3071	2666	-	185
электроплиту напольную	4846	4704	2427	2277	-	142
газ:						
сетевой	5	5	2	3	-	-
сжиженный (баллоны)	1534	1478	827	651	-	56
отопление:						
центральное	-	-	-	-	-	-
от индивидуальных установок, котлов	349	332	159	173	-	17
печное	5577	5407	2917	2490	-	170
водоснабжение:						
водопровод из коммунальной системы	21	21	4	17	-	-
водопровод из индивидуальной системы	44	44	25	19	-	-
водопровод вне жилища, колонку	1303	1282	497	785	-	21
колодец, скважину или другие источники водоснабжения	4575	4409	2552	1857	-	166
горячее водоснабжение:						
центральное	-	-	-	-	-	-
от индивидуальных водонагревателей	36	36	20	16	-	-
горячее водоснабжение отсутствует	5857	5675	3045	2630	-	182
водоотведение (канализация):						
через коммунальную канализационную систему	1	1	1	-	-	-

	Всего	Указавшие тип жилого помещения	в том числе проживают			Не указавшие тип жилого помещения
			в индивидуальных (одноквартирных) домах частного жилищного фонда	в отдельных квартирах	в коммунальных квартирах	
через индивидуальную канализационную систему (включая септик)	16	16	12	4	-	-
через систему труб в выгребные ямы и т.п.	38	34	15	19	-	4
система канализации отсутствует	5892	5709	3050	2659	-	183
туалет:						
туалет (со смывом) в жилище	13	13	9	4	-	-
туалет другого типа в жилище (включая биотуалет)	17	15	11	4	-	2
туалет вне жилища	5871	5689	3049	2640	-	182
туалет отсутствует	31	29	8	21	-	2
ванну и (или) душ:						
ванну и (или) душ в жилище	3	3	2	1	-	-
ванну и (или) душ вне жилища	-	-	-	-	-	-
баню, сауну	4759	4607	2451	2156	-	152
ванна, душ, баня, сауна отсутствуют	1106	1074	579	495	-	32
удаление бытовых отходов:						
мусоропровод	-	-	-	-	-	-
мусоросборник вне дома	233	227	104	123	-	6
сбор мусора спецмашиной	6	6	5	1	-	-
выброс мусора в ямы, на кучи и т.п.	5631	5456	2948	2508	-	175
кухню:						
кухню или кухонный угол в доме	5351	5180	2758	2422	-	171
кухню или кухонный угол в отдельном строении	589	573	313	260	-	16
кухня и кухонный угол отсутствуют	8	8	5	3	-	-
телекоммуникации:						
стационарную телефонную связь	1022	1010	495	515	-	12
телевизионную антенну	5195	5031	2661	2370	-	164
проводное радио (радиоточку)	3	3	-	3	-	-
доступ в сеть Интернет (включая мобильный)	606	594	270	324	-	12
Домохозяйства, проживающие в жилых помещениях, оборудованных всеми базовыми видами благоустройства	-	-	-	-	-	-
Домохозяйства, не указавшие виды благоустройства	10	10	-	10	-	-
Эхирит-Булагатский район						
Все домохозяйства	8875	8672	4790	3864	18	203
из них указали:						
электричество	8765	8564	4761	3785	18	201
электроплиту напольную	7095	6953	3745	3196	12	142
газ:						
сетевой	8	8	5	3	-	-
сжиженный (баллоны)	2146	2088	1247	841	-	58
отопление:						
центральное	999	991	23	962	6	8
от индивидуальных установок, котлов	962	929	532	396	1	33
печное	6817	6658	4219	2428	11	159
водоснабжение:						
водопровод из коммунальной системы	936	927	32	888	7	9

	Всего	Указавшие тип жилого помещения	в том числе проживают			Не указавшие тип жилого помещения
			в индивидуальных (одноквартирных) домах частного жилищного фонда	в отдельных квартирах	в коммунальных квартирах	
водопровод из индивидуальной системы	235	232	151	81	-	3
водопровод вне жилища, колонку	2602	2563	1460	1096	7	39
колодец, скважину или другие источники водоснабжения	4967	4818	3097	1717	4	149
горячее водоснабжение:						
центральное	787	782	12	764	6	5
от индивидуальных водонагревателей	92	92	68	24	-	-
горячее водоснабжение отсутствует	7688	7498	4541	2947	10	190
водоотведение (канализация):						
через коммунальную канализационную систему	871	864	18	839	7	7
через индивидуальную канализационную систему (включая септик)	149	147	88	59	-	2
через систему труб в выгребные ямы и т.п.	226	216	125	91	-	10
система канализации отсутствует	7468	7288	4512	2765	11	180
туалет:						
туалет (со смывом) в жилище	914	908	74	828	6	6
туалет другого типа в жилище (включая биотуалет)	50	48	18	30	-	2
туалет вне жилища	7735	7544	4659	2875	10	191
туалет отсутствует	70	69	18	49	2	1
ванну и (или) душ:						
ванну и (или) душ в жилище	766	762	18	738	6	4
ванну и (или) душ вне жилища	14	14	8	6	-	-
баню, сауну	5166	5045	3254	1782	9	121
ванна, душ, баня, сауна отсутствуют	2618	2550	1371	1176	3	68
удаление бытовых отходов:						
мусоропровод	-	-	-	-	-	-
мусоросборник вне дома	1623	1575	653	912	10	48
сбор мусора спецмашиной	458	448	121	327	-	10
выброс мусора в ямы, на кучи и т.п.	6600	6460	3957	2495	8	140
кухню:						
кухню или кухонный угол в доме	8400	8209	4536	3656	17	191
кухню или кухонный угол в отдельном строении	294	290	203	87	-	4
кухня и кухонный угол отсутствуют	56	55	30	24	1	1
телекоммуникации:						
стационарную телефонную связь	2434	2404	1292	1111	1	30
телевизионную антенну	7922	7744	4305	3425	14	178
проводное радио (радиоточку)	54	53	35	18	-	1
доступ в сеть Интернет (включая мобильный)	1796	1744	944	800	-	52
Домохозяйства, проживающие в жилых помещениях, оборудованных всеми базовыми видами благоустройства	462	460	5	455	-	2
Домохозяйства, не указавшие виды благоустройства	80	78	10	68	-	2

Заместитель руководителя



И.И. Овсянникова

**Отпечатано в Территориальном органе
Федеральной службы
государственной статистики по Иркутской области,
г. Иркутск, ул. Чкалова, 39**

заказ - , тираж - ; 29.10.2013